

목 차

반기보고서	1
【대표이사 등의 확인】	2
I. 회사의 개요	3
1. 회사의 개요	3
2. 회사의 연혁	13
3. 자본금 변동사항	21
4. 주식의 총수 등	21
5. 의결권 현황	22
6. 배당에 관한 사항 등	22
II. 사업의 내용	24
III. 재무에 관한 사항	53
1. 요약재무정보	53
2. 연결재무제표	55
3. 연결재무제표 주석	60
4. 재무제표	108
5. 재무제표 주석	112
6. 기타 재무에 관한 사항	153
IV. 감사인의 감사의견 등	193
V. 이사의 경영진단 및 분석의견	195
VI. 이사회 등 회사의 기관에 관한 사항	196
1. 이사회에 관한 사항	196
2. 감사제도에 관한 사항	198
3. 주주의 의결권 행사에 관한 사항	199
VII. 주주에 관한 사항	200
VIII. 임원 및 직원 등에 관한 사항	204
1. 임원 및 직원의 현황	204
2. 임원의 보수 등	207
IX. 계열회사 등에 관한 사항	210
X. 이해관계자와의 거래내용	217
XI. 그 밖에 투자자 보호를 위하여 필요한 사항	218
【전문가의 확인】	231
1. 전문가의 확인	231
2. 전문가와의 이해관계	231

반기 보고서

(제 47 기 반기)

사업연도 2017.01.01 부터
 2017.06.30 까지

금융위원회

한국거래소 귀중

2017년 8월 14일

제출대상법인 유형 :

주권상장법인

면제사유발생 :

해당사항 없음

회 사 명 :

주식회사 지에스리테일

대 표 이 사 :

허 연 수

본 점 소 재 지 :

서울특별시 강남구 논현로 508 GSE타워

(전 화) 2006-3111

(홈페이지) <http://www.gsretail.com>

작 성 책 임 자 :

(직 책) 경영지원부문장 (성 명) 오 진 석

(전 화) 2006-2082

【 대표이사 등의 확인 】


대표이사 등의 확인서


우리는 당사의 대표이사 및 신고업무담당이사로서 이 공시서류의 기재 내용에 대해 상당한 주의를 다하여 직접 확인·검토한 결과, 중요한 기재사항의 기재 또는 표시의 누락이나 허위의 기재 또는 표시가 없고, 이 공시서류에 기재 또는 표시사항을 이용하는 자의 중대한 오해를 유발하는 내용이 기재 또는 표시되지 아니하였음을 확인합니다.

또한, 당사는 「주식회사의외부감사에관한법률」 제2조의2 및 제2조의3의 규정에 따라 내부회계관리제도를 마련하여 운영하고 있음을 확인합니다.

2017. 8. 14.

주식회사 지에스리테일

대표이사 : 허 연 수 (서명) 

신고업무담당이사 : 오 진 석 (서명) 

I. 회사의 개요

1. 회사의 개요

(1) 연결대상 종속회사

(단위 : 백만원)

상호	설립일	주소	주요사업	최근사업연도말 자산총액	지배관계 근거	주요종속 회사 여부
㈜루레쉬서브	2007.03.27	경기도 오산시 황새로 149번 길	도시락 등 조리식품제조 업	10,478	의결권의 과반수 소유	해당사항 없음
㈜지에스넷비전	2008.03.20	서울 강남구 논현로 508	광고대행업	14,196	의결권의 과반수 소유	해당사항 없음
GS Retail Vietnam Co., Ltd.	2007.05.03	베트남 빈증성	베트남 내 부동산 개발 및 임대업	2,013	의결권의 과반수 소유	해당사항 없음
PT.GS RETAIL INDONESIA	2014.06.16	인도네시아 자카르타	슈퍼마켓	11,357	의결권의 과반수 소유	해당사항 없음
파르나스호텔(주 4)	1985.11.22	서울 강남구 테헤란로 521	관광호텔업	1,420,534	의결권의 과반수 소유	주요종속회사 주5)
㈜피앤에스 주6)	2012.10.04	서울 중구 명동 10길 51	위탁운영관리	1,083	의결권의 과반수 소유	해당사항없음
씨브이에스넷(주 7)	2001.03.15	서울 강남구 논현로 508	택배주선업	11,894	의결권의 과반수 소유	해당사항없음

주1) 최근 사업연도말 자산총액은 2016년 기말 연결재무제표 작성시 적용된 종속회사의 개별재무제표상 자산총액입니다.

주2) 연결대상 종속회사의 결산일은 12월31일 입니다.

주3) 연결대상 종속회사는 모두 비상장사 입니다.

주4) GS건설(주)이 보유하고 있던 파르나스호텔(주) 주식 67.56%를 취득 완료하여, '15.8.31일부로 당사의 주요종속회사로 편입되었습니다.

주5) 최근 사업연도 자산총액이 750억원 이상으로 주요 종속회사에 해당합니다.

주6) 파르나스호텔(주)이 지분 100%를 보유하고 있습니다.

주7) 전기 중 주식 교환을 통해 BGF리테일로부터 씨브이에스넷(주)의 주식 32.44%를 추가 취득하여 '16.12.31일부로 당사의 연결종속회사로 편입되었습니다.

<연결대상회사의 변동내용>

- 전년말대비 변동사항 없음

구 분	자회사	사 유
신규 연결	-	-
	-	-
연결 제외	-	-
	-	-

(2) 회사의 법적·상업적 명칭

당사의 명칭은 "주식회사 GS리테일" 혹은 "주식회사 지에스리테일"이라 표기하며, 영문으로

는 "GS Retail CO.,LTD."라 표기합니다.

(3) 설립일자

당사는 전력 및 통신용전선과 케이블 판매를 목적으로 1971년 02월 13일 금성전공 주식회사의 사명으로 설립되었으며, 두 차례 상호변경을 거쳐 2005년 03월 02일 현재의 사명인 주식회사 GS리테일로 상호변경하였습니다.

또한, 2011년 12월 23일 유가증권시장에 상장되어 매매가 개시되었습니다.

(4) 본사의 주소, 전화번호, 홈페이지 주소

- 1) 본사의 주소: 서울특별시 강남구 논현로 508 GS타워(역삼동 679)
- 2) 전화번호: 02-2006-2082
- 3) 홈페이지 주소: <http://www.gsretail.com>

(5) 중소기업 해당 여부

당사는 공시서류 제출일 현재 중소기업기본법 제2조 및 중소기업기본법 시행령 제3조에 의거 중소기업에 해당되지 않습니다.

(6) 대한민국에 대리인이 있는 경우에는 이름(대표자), 주소 및 연락처

당사는 공시서류 제출일 현재 해당사항 없습니다.

(7) 주요 사업의 내용 및 향후 추진하려는 신규사업

지배회사 (주)GS리테일의 주요 사업은 소매유통업으로, 당사는 편의점 GS25와 슈퍼마켓 GS슈퍼마켓을 운영하고 있습니다. 또한, '15.8.31일부로 관광호텔업을 영위하는 파르나스호텔(주)이 주요 종속회사로 포함되었습니다. 그리고 주식 교환을 통해 BGF리테일로부터 씨브이에스넷(주)의 주식 32.44%를 추가 취득 완료하여 '16.12.31일부로 당사의 종속회사로 편입되었습니다. 향후 택배 서비스 등을 편의점과 접목하여 생활 서비스 제공을 선도할 것입니다.

또한, 당사는 (주) 왓슨스코리아 지분 50%를 Watsons (Korea) Holdings Limited로부터 추가 취득 후 '17.6.1일부로 소규모 합병을 완료했으며 이를 통해 H&B (Health & Beauty) 사업에 경쟁력을 강화해 나갈 것입니다. 기타 자세한 사업의 내용은 "II. 사업의 내용"을 참조하시기 바랍니다.

(8) 공시서류작성기준일 현재 계열회사의 총수, 주요계열회사의 명칭 및 상장여부

당사는 독점규제 및 공정거래에 관한 법률상 지에스그룹에 속한 계열회사로서 2017년 반기말 현재 지에스그룹에는 67개의 국내 계열회사가 있습니다. 이 중 상장사는 당사를 포함하여 총 6개사이며 비상장사는 61개사입니다.

1) 국내법인

(2017.6.30 기준)

구분	회사명	사업자등록번호	주업종
유가증권시장 상장회사	(주)지에스	220-86-87395	비금융 지주회사
	(주)지에스리테일	116-81-18745	음,식료품 위주 종합 소매업
	(주)지에스글로벌	202-81-33028	상품중개업

	지에스건설(주)	104-81-18121	토목시설물건설업	
	삼양통상(주)	220-81-30276	원피가공 및 가죽 제조업	
	소계		5개사	
코스닥시장 상장회사	(주)지에스홈쇼핑	117-81-13253	통신판매업	
	소계		1개사	
비상장회사	지에스에너지(주)	220-88-29313	비금융 지주회사	
	지에스파워(주)	123-81-57770	발전업	
	(주)해양도시가스	410-81-18569	가스 제조 및 배관 공급업	
	서라벌도시가스(주)	505-81-26936	가스제조 및 배관공급업	
	지에스나노텍(주)	209-81-26912	일차전지및 축전지 제조업	
	살데비다코리아(주)	222-81-26104	그외 기타 비금속광물 광업	
	보령엘엔지터미널(주)	313-81-27748	가스공급업	
	지에스이엠(주)	131-81-58746	화약약품 제조업	
	지에스파크이십사(주)	214-87-86175	육상 운송지원 서비스업	
	인천종합에너지(주)	131-81-85471	전기, 가스, 증기 및 공기조절 공급업	
	지에스칼텍스(주)	116-81-19123	원유 정제처리업	
	이노폴리텍(주)	301-81-42367	복합수지 제품 제조, 임가공업	
	지에스엠비즈(주)	214-81-65071	자동차 및 부품 판매업	
	상지해운(주)	214-81-65498	수상 운송지원 서비스업	
	지에스바이오(주)	220-87-95999	그외 기타화학제품 제조업	
	지에스에코메탈(주)	610-86-03910	금속원료 재생업	
	(주)왓슨스코리아	107-86-57899	그외 기타종합소매업	
	(주)후레쉬서브	107-86-89222	기타식료품제조업	
	(주)지에스넷비전	107-87-07004	기타 광고업	
	씨브이에스넷(주)	117-81-32468	창고 및 운송 관련 서비스업	
	(주)지에스텔레서비스	119-81-60072	그외 기타 사업지원 서비스업	
	(주)에이플러스비	101-86-64617	전자상거래업	
	(주)텐바이텐	211-87-00620	인터넷쇼핑업	
	지에스이피에스(주)	311-81-08518	발전업	
	(주)피엘에스	125-81-84647	그 외 기타 운송관련 서비스업	
	(주)지에스엔텍	610-81-06800	기타 일반 목적용 기계 제조업	
	(주)지에스이앤알	134-81-78493	전기, 가스, 증기 및 공기조절 공급업	
	(주)이앤알솔라	104-86-11249	기타 제품 제조업	
	(주)지에스영양풍력발전	508-81-33931	발전업	
	(주)지에스동해전력	222-81-27078	발전업	
	(주)지에스포천그린에너지	231-81-07775	발전업	
	(주)영양제2풍력발전	508-81-26954	발전업	
	(주)와이지이	508-81-36184	발전업	
	(주)구미그린에너지	584-86-00711	발전업	
	(주)지에스스포츠	105-86-66994	기타스포츠 서비스업	
	파르나스호텔(주)	120-81-01336	관광숙박시설 운영업	

(주)이지빌	120-86-03362	통신 공사업
지에스텍(주)	104-81-94959	건축 및 조경 설계 서비스업
지씨에스플러스(주)	221-81-29369	사업시설 유지관리 서비스업
비에스엠(주)	140-81-26549	1차금속 가공
서울문산고속도로(주)	104-86-11900	사업시설 유지관리 서비스업
자이오엔엠(주)	101-86-41477	사업시설 유지관리 서비스업
옥산오창고속도로(주)	104-86-21451	사업시설 유지관리
은평새길(주)	104-86-22386	사업시설 유지관리 서비스업
(주)피앤에스	201-86-29638	위탁운영관리
지앤엠에스테이트(주)	104-86-50897	부동산개발업
부산동서고속화도로(주)	338-81-00369	사업시설 유지관리 서비스업
지에스네오텍(주)	113-81-07384	건물설비 설치 공사업
(주)삼양인터내셔널	217-81-09699	음료 및 담배도매업
(주)보현개발	217-81-14789	부동산 임대업
(주)캠텍인터내셔널	101-81-57839	화학물질 및 화학제품도매업
(주)옥산유통	217-81-13378	음료 및담배도매업
(주)지에스아이티엠	101-86-23426	컴퓨터시스템 통합 자문, 구축 및 관리업
(주)승산	214-81-05054	부동산임대
(유)가승개발	119-88-00340	스포츠및오락관련서비스업
센트럴모터스(주)	129-81-65171	자동차 및 부품판매
(주)위너셋	214-81-56719	비금융 지주회사
(주)엔씨타스	119-86-33852	사업시설 유지관리 서비스업
(주)삼정건업	220-88-45249	부동산임대업
(주)프로케어	107-88-33718	사업시설유지관리 서비스업
경원건설(주)	129-81-00028	스포츠및오락관련서비스업
소계		61개사
합계		67개사

2) 해외법인

(2017.6.30 기준)

회사명	비 고
ASIA CLEAN ENERGY LIMITED	말레이시아
GS Caltex Singapore Pte., Ltd.	싱가포르
GS Caltex (Langfang) Plastics Co., Ltd.	중국
GS Caltex India Pte., Ltd.	인도
GSC (Suzhou) Plastics Co., Ltd.	중국
GSC Czech s.r.o.	체코
GS Caltex China Co., Ltd.	중국
GS Caltex Trading (Suzhou) Co., Ltd.	중국
Luroda Lubricants (Tianjin) Co., Ltd.	중국

GS Caltex Mexico S.de R.L.de C.V.	멕시코
GS Retail Vietnam Co., Ltd	베트남
PT. GSRETAIL INDONESIA	인도네시아
지에스구(상해)상무유한공사	중국
Global Fashion Distribution SA	스위스
Global Sensing and Learning Labs, INC	미국
GS Global Japan Co., Ltd.	일본
GS Global Australia Pty Ltd.	호주
GS Global Hong Kong Ltd.	중국
GS Global Europe GMBH	독일
Ssangyong Resources Pty Ltd.	호주
GS Global Guangzhou Co.,Ltd.	중국
GS Global Trading(Shanghi) Co., LTD.	중국
GS Global USA, Inc.	미국
GS Global Singapore Pte Ltd.	싱가포르
PT GS Global Resource	인도네시아
GS Global (Suzhou) Steel Service Center Co., Ltd.	중국
MILL-PRO PTY LIMITED	호주
GS GLOBAL E&P (AMERICA) CORPORATION	미국
GS GLOBAL (NEMAHA) LLC	미국
Mill-Pro (Hong Kong) Limited	중국
GS Technical Consulting&Service (Dezhou) Co.,Ltd.	중국
GS E&C Nanjing Co.,Ltd.	중국
GS Nha Be DevelopmentOne-Member LLC	베트남
GS Saigon DevelopmentOne-Member LLC	베트남
GS E&C Delhi Private Ltd.	인도
GS Construction Arabia Co.,Ltd.	사우디아라비아
GS Saudi Co., Ltd.	사우디아라비아
GS E&C Poland SP.ZO.O	폴란드
GS E&C Construction Canada Ltd.	캐나다
GS E&C Thai Co.,Ltd.	태국
GS E&C Panama S.A.	파나마
GS Engineering & Construction Spain, S.L.	스페인
GS Inima Environment S.A.	스페인
GS Engineering & Construction Mumbai Private Limited	인도
PALA-POWER GENERAL CONSTRUCTION SERVICE (PROPRIETARY) LIMITED	보츠와나
Aguas de Ensenada, S.A. de C.V.	멕시코
Ambient Servicos Ambientais de Ribeirao Preto, S.A.	브라질

Aquaria Water LLC	미국
Araucaria Saneamento, S.A.	브라질
GS Inima Chile, S.A.	칠레
GS Inima Mexico, S.A. de C.V.	멕시코
GS Inima USA Construction Corporation	미국
GS Inima USA Corporation	미국
GS Inima Brasil Ltda.	브라질
Promoaqua Desalacion de los Cabos, S.A. de C.V.	멕시코
Saneamento do Vale do Paraiba, S.A.	브라질
Servicos de Saneamento de Mogi Mirim, S.A.	브라질
Tecnicas y Gestion Medioambiental, S.A.	스페인
Tractament Metropolitana de Fangs, S.L.	스페인
CASINIMA – Empreitada Ponte da Baia, A.C.E.	포르투갈
Hialeah Water, LLP	미국
GS INIMA SERVICIOS CORPORATIVOS S.A. de C.V.	멕시코
VALORINIMA S.L.	스페인
SOCIEDAD DE ECONOMIA MIXTA AGUAS DE SORIA S.L.	스페인
Inima Amarante Sociedades Unipessoal, Ltda.	포르투갈
GS EAST ASIA MANILA Inc.	필리핀
Sanama Saneamento Alta Maceio S.A.	브라질
INIMA-CVV S.A.	칠레
CAEPA COMPANHIA DE AGUA E EGOSTO DE PARIBUNA S.A.	브라질
GS Village Lake LLC	미국
GS E&C MALAYSIA SDN.BHD.	말레이시아
Comasa Companhia Aguas de Santa Rita S.A.	브라질
SAMAR SOLUCOES AMBIENTAIS DE ARACATUBA S.A.	브라질
GSNEOTEK VIETNAM CO.,LTD	베트남
GS NEOTEK L.L.C	오만
GS NEOTEK(CAMBODIA)Co.,Ltd.	캄보디아
GSNEOTEK THAILAND CO.,LTD	태국
GS Neotek Myanmar Co., Ltd	미얀마
청도삼양피혁유한공사	중국
SY ENERGY PTE.LTD.	싱가포르
SYI INDIA PVT.LTD.	인도
Farwest Steel Co.	미국
Western Coating Inc	미국
Farwest Contracting Inc.	미국
Farwest Post Tensioning Co.	미국
Farwest Reinforcing Co.	미국

Farwest Properties, Inc	미국
GS Aromatics Pte. Ltd	싱가포르
AcenOcean	싱가포르
Qingdao Lidong Chemical Co., Ltd.	중국
Qingdao Lixing Logistics Co., Ltd.	중국
GS Aromatics (Qingdao) Chemical. Co.,Ltd.	중국
Qingdao Lixing Tank Terminal Co., Ltd.	중국
OCEAN GLORY PTE. LTD.	싱가포르
Qingdao GS Aromatics International Co., Ltd	중국
GS Energy Americas Inc.	미국
Nemaha Exploration and Production LLC	미국
GS Energy(Suzhou) Composite Material Co., Ltd	중국
GS Energy Trading Singapore Pte. Ltd.	싱가포르
Korea GS E&P Pte. Ltd.	싱가포르
GS E&R America Inc.	미국
GS E&R America Offshore, LLC	미국
GS E&R America Oldhome, LLC	미국
GS E&R Canada, Inc.	캐나다
ASCAN WATER SERVICE S.L.	스페인
합계	105개

(9) 신용평가에 관한 사항

2017년 반기말 현재 당사의 기업어음과 전자단기사채는 최고등급인 A1, 회사채는 AA 의 신용등급을 한국신용평가社, 한국기업평가社 로부터 부여 받았습니다.

회사명	평가일	평가대상 유가증권 등	신용 등급	평가회사 (신용평가등급범위)	평가구분
(주)GS리테일 (지배회사)	2012년 2월	30-1, 30-2회 (회사채)	AA-	한국기업평가 (AAA ~ D)	본평가
	2012년 2월	30-1, 30-2회 (회사채)	AA-	한국신용평가 (AAA ~ D)	본평가
	2012년 6월	CP	A1	한국기업평가 (A1 ~ D)	본평가
	2012년 6월	CP	A1	한국신용평가 (A1 ~ D)	본평가
	2012년 6월	28-1, 28-2, 29, 30-1, 30-2회 (회사채)	AA-	한국기업평가 (AAA ~ D)	정기평가
	2012년 6월	28-1, 28-2, 29, 30-1, 30-2회 (회사채)	AA-	한국신용평가 (AAA ~ D)	정기평가

2012년 12월	CP	A1	한국기업평가 (A1 ~ D)	정기평가
2012년 12월	CP	A1	한국신용평가 (A1 ~ D)	정기평가
2013년 6월	CP	A1	한국기업평가 (A1 ~ D)	본평가
2013년 6월	CP	A1	한국신용평가 (A1 ~ D)	본평가
2013년 6월	28-2, 30-1, 30-2회 (회사채)	AA-	한국기업평가 (AAA ~ D)	정기평가
2013년 6월	28-2, 30-1, 30-2회 (회사채)	AA-	한국신용평가 (AAA ~ D)	정기평가
2013년 11월	30-1,2회 (회사채)	AA	한국신용평가 (AAA ~ D)	수시평가
2013년 11월	CP	A1	한국신용평가 (A1 ~ D)	정기평가
2013년 11월	30-1,2회 (회사채)	AA	한국기업평가 (AAA ~ D)	수시평가
2013년 11월	CP	A1	한국기업평가 (A1 ~ D)	정기평가
2014년 5월	CP	A1	한국신용평가 (A1 ~ D)	본평가
2014년 5월	30-1,2회 (회사채)	AA	한국신용평가 (AAA ~ D)	정기평가
2014년 5월	CP	A1	한국기업평가 (A1 ~ D)	본평가
2014년 5월	30-1,2회 (회사채)	AA	한국기업평가 (AAA ~ D)	정기평가
2014년 12월	CP	A1	한국기업평가 (A1 ~ D)	정기평가
2014년 12월	CP	A1	한국신용평가 (A1 ~ D)	정기평가
2015년 6월	30-2회 (회사채)	AA	한국기업평가 (AAA ~ D)	정기평가
2015년 6월	30-2회 (회사채)	AA	한국신용평가 (AAA ~ D)	정기평가
2015년 6월	CP	A1	한국기업평가 (A1 ~ D)	본평가
2015년 6월	CP	A1	한국신용평가 (A1 ~ D)	본평가
2015년 6월	전자단기사채	A1	한국기업평가 (A1 ~ D)	본평가
2015년 6월	전자단기사채	A1	한국신용평가 (A1 ~ D)	본평가

	2015년 8월	31-1,2,3회 (회사채)	AA	한국기업평가 (A1 ~ D)	본평가
	2015년 8월	31-1,2,3회 (회사채)	AA	한국신용평가 (A1 ~ D)	본평가
	2015년 11월	CP	A1	한국기업평가 (A1 ~ D)	정기평가
	2015년 12월	CP	A1	한국신용평가 (A1 ~ D)	정기평가
	2015년 11월	전자단기사채	A1	한국기업평가 (A1 ~ D)	정기평가
	2015년 12월	전자단기사채	A1	한국신용평가 (A1 ~ D)	정기평가
	2016년 5월	CP	A1	한국기업평가 (A1 ~ D)	본평가
	2016년 5월	CP	A1	한국신용평가 (A1 ~ D)	본평가
	2016년 5월	전자단기사채	A1	한국기업평가 (A1 ~ D)	본평가
	2016년 5월	전자단기사채	A1	한국신용평가 (A1 ~ D)	본평가
	2016년 5월	31-1,2,3회 (회사채)	AA	한국기업평가 (A1 ~ D)	정기평가
	2016년 5월	31-1,2,3회 (회사채)	AA	한국신용평가 (A1 ~ D)	정기평가
	2016년 12월	CP	A1	한국기업평가 (A1 ~ D)	정기평가
	2016년 12월	CP	A1	한국신용평가 (A1 ~ D)	정기평가
	2017년 5월	CP	A1	한국기업평가 (A1 ~ D)	본평가
	2017년 5월	CP	A1	한국신용평가 (A1 ~ D)	본평가
	2017년 5월	전자단기사채	A1	한국기업평가 (A1 ~ D)	본평가
	2017년 5월	전자단기사채	A1	한국신용평가 (A1 ~ D)	본평가
	2017년 5월	31-1,2,3회 (회사채)	AA	한국기업평가 (A1 ~ D)	정기평가
	2017년 5월	31-1,2,3회 (회사채)	AA	한국신용평가 (A1 ~ D)	정기평가
파르나스호텔 (주요종속회사)	2012년 6월	회사채	A+	한국기업평가 (AAA ~ D)	본평가
	2012년 6월	회사채	A+	NICE신용평가 (AAA ~ D)	본평가

	2013년 5월	회사채	A+	한국신용평가 (AAA ~ D)	본평가
	2013년 5월	회사채	A+	NICE신용평가 (AAA ~ D)	본평가
	2014년 6월	회사채	A+	한국기업평가 (AAA ~ D)	정기평가
	2014년 6월	회사채	A+	한국신용평가 (AAA ~ D)	정기평가
	2014년 6월	회사채	A+	NICE신용평가 (AAA ~ D)	정기평가
	2015년 6월	회사채	A+	한국기업평가 (AAA ~ D)	정기평가
	2015년 6월	회사채	A+	한국신용평가 (AAA ~ D)	정기평가
	2015년 6월	회사채	A+	NICE신용평가 (AAA ~ D)	정기평가
	2016년 6월	회사채	A+	한국기업평가 (AAA ~ D)	정기평가
	2016년 6월	회사채	A+	한국신용평가 (AAA ~ D)	정기평가
	2016년 6월	회사채	A+	NICE신용평가 (AAA ~ D)	정기평가
	2017년 6월	회사채	A+	한국기업평가 (AAA ~ D)	정기평가
	2017년 6월	회사채	A+	한국신용평가 (AAA ~ D)	정기평가
	2017년 6월	회사채	A+	NICE신용평가 (AAA ~ D)	정기평가
	2017년 6월	기업어음	A2+	NICE신용평가 (A1 ~ D)	본평가
	2017년 6월	기업어음	A2+	한국신용평가 (A1 ~ D)	본평가
	2017년 6월	전자단기사채	A2+	NICE신용평가 (A1 ~ D)	본평가
	2017년 6월	전자단기사채	A2+	한국신용평가 (A1 ~ D)	본평가

<신용평가 회사의 신용등급체계 및 등급부여 의미>

- 기업어음, 전자단기사채 신용등급

등급체계	등급 부여 의미
A1	적기상환능력이 최상이며 상환능력의 안정성 또한 최상임
A2	적기상환능력이 우수하나 그 안정성은 A1에 비해 다소 열위임

A3	적기상환능력은 양호하며 그 안정성도 양호하나 A2에 비해 열위임
B	적기상환능력은 적정시되나 단기적 여건변화에 따라 그 안정성에 투기적인 요소가 내포되어 있음
C	적기상환능력 및 안정성에 투기적인 요소가 큼
D	상환불능 상태임

주) 상기 등급 중 A2부터 B등급까지는 +, - 부호를 부가하여 동일등급내에서의 우열을 나타내고 있습니다.

- 회사채 신용등급

등급체계	등급 부여 의미
AAA	원리금 지급능력이 최상임
AA	원리금 지급능력이 매우 우수하지만 AAA의 채권보다는 다소 열위임
A	원리금 지급능력은 우수하지만 상위등급보다 경제여건 및 환경악화에 따른 영향을 받기 쉬운 면이 있음
BBB	원리금 지급능력은 양호하지만 상위등급에 비해서 경제여건 및 환경악화에 따라 장래 원리금의 지급능력이 저하될 가능성을 내포하고 있음
BB	원리금 지급능력이 당장은 문제가 되지 않으나 장래 안전에 대해서는 단언할 수 없는 투기적인 요소를 내포하고 있음
B	원리금 지급능력이 결핍되어 투기적이며 불황시에 이자지급이 확실하지 않음
CCC	원리금 지급에 관하여 현재에도 불안요소가 있으며 채무불이행의 위험이 커 매우 투기적임
CC	상위등급에 비하여 불안요소가 더욱 큼
C	채무불이행의 위험성이 높고 원리금 상환능력이 없음
D	상환 불능상태임

주) 상기 등급 중 AA부터 B등급까지는 +, - 부호를 부가하여 동일등급내에서의 우열을 나타내고 있습니다.

2. 회사의 연혁

(1) 회사의 본점소재지 및 그 변경

일 시	회사명	본점소재지
1971.02	금성전공(주)	서울시 중구 장교동 42번지 주1)
1973.02		서울시 중구 도동 1가 3번지 106
1975.10	희성산업(주)	서울시 중구 양동 282
1980.07		서울시 중구 남대문로 5가 537번지
1983.12		서울시 중구 남대문로 5-120
1987.07		서울시 영등포구 여의도동 20(트윈타워)
2002.07	(주)LG유통	서울시 영등포구 문래동 6가 10
2005.03	(주)GS리테일 주2)	서울시 영등포구 문래동 6가 10
2014.03		서울시 강남구 논현로 508

2008.03	(주)지에스넷비전	서울시 영등포구 문래동 5가 4-1
2014.03		서울시 강남구 논현로 508
2009.07	파르나스호텔(주) 주3)	서울시 강남구 테헤란로 521
2001.03	씨브이에스넷(주) 주4)	서울시 구로구 디지털로 26 123
2016.12		서울시 강남구 테헤란로 201

주1) 회사 설립

주2) '14년 3월21일 개최된 이사회에서 본점소재지를 '서울특별시 강남구 논현로 508 GS타워(역삼동 679)'로 이전하기로 결의하였습니다.

주3) 법인명 변경(한무개발 주식회사 → 파르나스호텔 주식회사)

주4) 주식 교환을 통해 BGF리테일로부터 씨브이에스넷(주)의 주식 32.44%를 추가 취득 완료하여 '16.12.31일부로 당사의 연결종속회사로 편입된 후 본점소재지가 변경되었습니다.

(2) 경영진의 중요한 변동

(2017.6.30 현재)

일 시	내 역	세부내용
2014.03	기타비상무이사	허태수 퇴임
	사외이사	남용 퇴임
	사내이사	허연수 취임
	사외이사	신동규 취임
2015.03	사내이사	조윤성 재선임
2016.03	사내이사	허승조 사임
	기타비상무이사	정택근 취임
	사외이사	박성득재선임
2017.03	사내이사	허연수 재선임
	사외이사	김동훈 퇴임
	사외이사	이경상 퇴임
	사외이사	신동규 재선임
	사외이사	임춘성 취임
	사외이사	최효성 취임

(3) 최대주주의 변동

일 시	최대주주 변동	지분율	비 고
2003.03	(주)LG	65.56%	최대주주 변경 주2)
2004.07	(주)GS홀딩스	65.75%	최대주주 변경 주3)
2009.03	(주)GS	65.75%	최대주주 상호 변경 주4)

주1) 2002년말 현재 (주)LGCI와 (주)LGEI의 지분율은 각각 36.79%, 28.77%이었습니다.

주2) (주)LGCI가 (주)LGEI 및 (주)LG MRO의 일부 사업부문을 흡수합병하면서 지주회사인(주)LG로 상호 변경 하였습니다.

주3) (주)LG가 (주)LG와 (주)GS홀딩스로 인적분할되면서, (주)LG가 기존에 보유하던 (주)GS리테일 (당시 (주)LG유통) 지분이 (주)GS홀딩스로 귀속되었습니다.

주4) (주)GS홀딩스가 (주)GS로 상호 변경 하였습니다.

(4) 상호의 변경

회사명	일 자	회사명	비 고
(주)GS리테일 (지배회사)	1971.02	금성전공(주)	설립
	1975.02	희성산업(주)	-
	1991.01	(주)LG유통	전문 유통기업으로서의 이미지 구축
	2005.03	(주)GS리테일	GS그룹과 LG그룹의 계열분리에 따른 상호변경
파르나스호텔(주) (주요 종속회사)	1985.11	한무개발(주)	설립
	2009.07	파르나스호텔(주)	상호 변경

(5) 회사가 합병 등을 한 경우 그 내용

1) 소규모 합병

① (주)왓슨스코리아 지분 추가 취득 후 합병

당사는 '17. 2월 Watsons (Korea) Holdings Limited로부터 지분 50% 추가 취득 후, (주)왓슨스코리아를 '17.6.1일 합병기준일로 합병하였습니다. 이에따라 (주)왓슨스코리아는 해산되어 (주)GS리테일의 공통 및 기타 사업부문에 귀속되었습니다.

가. 지분 인수 관련 세부내역

구 분	내 역
거래상대방	Watsons (Korea) Holdings Limited
이사회 결의일	2017년 2월 2일
거래 종료일	2017년 2월 10일
양수 대상 자산	(주)왓슨스코리아 지분 50.0%
양수 목적	단독 경영권(지분 100%)을 확보를 통한 기존사업과의 시너지 창출
양수금액	11,899백만원 (USD 10,300,000)

나. 소규모 합병 관련 세부내역

구 분	내 역
-----	-----

합병 방법	(주)GS리테일이 (주)왓슨스코리아를 흡수합병 -존속법인 : (주)GS리테일 -해산법인 : (주)왓슨스코리아 ※합병 후 존속법인의 상호 : (주)GS리테일
이사회 결의일	2017년 3월 2일
거래 종료일	2017년 6월 1일
합병 목적	합병을 통한 Health & Beauty 사업의 적극 전개 및 경쟁력 강화
합병 비율	(주)GS리테일 : (주)왓슨스코리아 = 1 : 0.0

다. 회사의 경영, 재무, 영업 등에 미치는 중요 영향 및 효과

본 자산 양수가액은 119억원으로 2016년말 연결재무제표상 자산총액 4조 7,214억의 0.3%에 해당되는 금액으로 재무부담은 없었습니다.

또한, 본 합병을 통해 향후 H&B 사업은 우량점 중심의 출점 전략으로 규모의 경제 실현과 (주)GS리테일의 물류/IT Infra 활용 및 점포개발, MD 노하우와 인력 등을 통합 운영함으로써 기존 사업과의 시너지를 기대할 수 있으며, 이에따른 수익성 개선도 예상됩니다.

라. 관련 공시서류 제출일자

구분	공시서류 제출일	공시 서류명
(주)왓슨스코리아 소규모 흡수합병 종료	2017.06.01	합병등 종료보고서 (합병)
소규모합병 승인 결과 보고 (이사회 결의)	2017.04.10	기타 경영사항 (자율공시)
(주)GS리테일과 (주)왓슨스코리아 소규모합병 반대의사 통지 결과 안내의 건	2017.04.03	기타 경영사항 (자율공시)
(주)왓슨스코리아 소규모 흡수합병 결정 (이사회 결의)	2017.03.02	주요사항보고서(회사합병결정)
Watsons (Korea) Holdings Limited로부터 지분 50% 추가 인수 (이사회 결의)	2017.02.02	기타 경영사항(자율공시)

자세한 사항은 '17.3.2일 공시한 "주요사항보고서(회사합병결정)" 등을 참고하시기 바랍니다

2) 중요한 자산양수도

① 평촌몰 토지 및 상업시설(건물) 양도

'16.11.11일 GS리테일이 보유한 토지 와 GS리테일이 매수인 지위를 갖고 있는 상업시설(건물)에 대한 양도 거래가 완료 되었습니다.

가. 세부내역

구분	내역
거래상대방	이지스제103호전문투자형사모부동산투자유한회사

이사회 결의일	2016년 9월 23일
거래 종료일	2016년 11월 11일
양도 대상 자산	토지 및 상업시설(건물)
양도 목적	재무구조 개선
양도금액	7,845억원 (토지 3,299억 + 상업시설(건물) 4,546억)

나. 회사의 경영, 재무, 영업 등에 미치는 중요 영향 및 효과

본 자산 양도가액은 7,845억원으로 2015년말 연결재무제표상 자산총액 4조 7,356억의 16.6%에 해당되며, 해당 양도 거래로 인해 부채비율 등 재무구조가 개선되었습니다.

다. 관련 공시서류 제출일자

구분	공시서류 제출일	공시 서류명
잔금 수령	2016.11.11	합병 등 종료보고서
양도예정일자 변경	2016.10.31	기재정정) 주요사항보고서(유형자산양도결정)
토지 및 상업시설(건물) 양도 결정(이사회 결의)	2016.09.23	주요사항보고서(유형자산양도결정)
상업시설(건물) 매수인 지위 취득	2016.09.23	유형자산취득결정
코크레시스케어 풋옵션 행사	2016.09.23	유형자산처분결정(종속회사의 주요경영사항)

자세한 사항은 '16.9.23일 공시한 "주요사항보고서 및 유형자산처분결정(종속회사의 주요경영사항)" 등을 참고하시기 바랍니다.

② 파르나스호텔(주) 주식 취득

당사는 '15.8.31일 GS건설(주)이 보유하고 있던 파르나스호텔 주식 67.56% 취득 완료하였습니다.

가. 세부내역

구분	내역
거래상대방	GS건설(주)
이사회 결의일	2015년 7월 31일
거래 종료일	2015년 8월 31일
취득대상 자산	파르나스호텔(주) 주식 67.56%
취득 목적	기존 사업과의 시너지 확대 및 미래 신성장 동력 확보
취득금액	7,600억원

나. 회사의 경영, 재무, 영업 등에 미치는 중요 영향 및 효과

본 자산양수도 가액 7,600억원은 당사의 2014년 한국채택국제회계기준(K-IFRS) 연결재무제표상의 자산총액 2조 9,201억 대비 26%에 해당하는 바, 중요한 자산양수도에 해당됩니다.

다. 관련 공시서류 제출일자

구분	내역
공시서류명	주요사항보고서(중요한자산양수도결정)
공시서류 제출일	2015년 8월 31일

자세한 사항은 '15.8.31일 공시한 "주요사항보고서 및 타법인주식취득결정" 을 참고하시기 바랍니다.

(6) 회사의 업종 또는 주된 사업의 변화

당사는 편의점 GS25, 슈퍼마켓 GS슈퍼마켓 사업을 영위하고 있습니다.

지배회사인 GS리테일은 2015.7.31 이사회 결의를 통해, 파르나스호텔(주) 주식 67.56%를 취득하여 관광호텔업 사업을 진행하게 되었습니다.

그리고 당사는 재무구조 개선을 위해 2016.9.23일 이사회 결의를 거쳐 GS리테일이 보유한 평촌몰 토지와 GS리테일이 매수인 지위를 갖고 있는 상업시설(건물)을 양도하기로 결정하였으며 2016.11.11일 해당 자산에 대한 양도 거래가 완료 되었습니다.

또한, H&B 사업 경쟁력 강화를 위해 (주)왓슨스코리아를 '17.6.1일부로 합병하였습니다.

이어서 당사는 2017.3.17일 정기 주주총회에서 "생식품, 가공식품, 냉장/냉동식품, 생활용품,패션/잡화,서비스상품 등의 수출입업 및 동 대행업", "건설공사 설계 감리 및 시행업", "렌탈임대업"을 정관 사업목적에 추가하였습니다.

종속회사인 지에스넷비전은 2012.1.25 임시주주총회에서 "전시 및 행사대행업", "공연기획업" 및 "부가통신업", 2013.3.13 정기주주총회에서 "컴퓨터 및 주변장치, 소프트웨어 도소매업", 2016.1.22 임시주주총회에서 "통신판매업 및 기타 사업지원서비스업"을 사업목적에 추가하였습니다.

그리고 주요 종속회사인 파르나스호텔은 '15.8월 임시주주총회를 통해 "국내외 백화점 경영업 및 각종 보험대리점업"을 사업목적에서 삭제했습니다.

(7) 그 밖에 경영활동과 관련된 중요한 사항의 발생내용

일시	당시 사명	세부내역
1974.05	금성전공(주)	LG슈퍼마켓 1호점 개점 - 을지로 삼풍상가
1987.07	희성산업(주)	트윈타워 사원식당 운영 개시 - Food Service 사업 1호점
1987.10		LG트윈타워 준공
1990.07		동신유통(주) 인수
1990.12		LG25 1호점 경희점 개점
1992.10	㈜LG유통	LG백화점 1호점 안산점 개점
1996.11		LG마트 1호점 고양점 개점
1997.01		제지사업 철수
1998.02		연쇄점사업 철수
1999.08		LG강남타워 준공
2001.10		LG25, 한국 산업 고객만족도 KCSI 1위 선정

2002.09		월간조선 선정 '한국의 50대 기업' 선정, LG25 1천호점 개점
2003.07		LG유통 홈페이지 통합 오픈
2005.02		코오롱마트(주) 자산양수(10개점, 양수금액 435억원)
2005.11	(주)GS리테일	제13회 한국물류대상 금탑산업훈장 수상(대표이사 허승조)
2006.02		GS수퍼마켓, 원주상공회의소 회장상 수상
2006.09		한국산업의 고객만족도 기업 3년 연속 1위 수상
2006.10		GS25, '올해의 하이스트 브랜드' 선정
2006.11		GS25, 브랜드올림픽 편의점부문 1위 수상
2007.03		자회사 (주)후레쉬서브(F/F 사업) 설립
2007.04		도너츠사업 미스터도넛 진출
2007.05		해외법인 GS Retail Vietnam 설립
2007.08		포브스 경영품질 대상
2008.02		GS25, 한국에서 가장 존경받는 기업 1위 선정
2008.03		자회사 (주)지에스넷비전 설립
2009.02		GS25, 한국에서 가장 존경받는 기업 1위 선정
2009.04		지식경제부 한국유통산업진흥공로상 수상
2009.06		환경의 날 환경부장관상 표창
2009.11		고객만족 경영대상 종합대상 수상
2009.12		2009 기부식품 제공사업 보건복지가족부장관 표창
2010.01		코크랩지스퀘어(주) 설립 및 안양 개발사업 시행권 양도
2010.02		GS25, 한국에서 가장 존경받는 기업 1위 선정
2010.08		GS25, 국가 브랜드 경쟁력 지수 서비스산업부문 1위 선정
2010.11		물류, 한국 SCM 대상 및 지식경제부장관 표창
2010.12		GS리테일, 한국 유통대상 지식경제부 장관상
2011.01		GS25, 소비자가 뽑은 가장 신뢰하는 브랜드 대상
2011.02		GS25, 한국에서 가장 존경받는 기업 1위 선정
2011.07		GS수퍼마켓, 한국산업의 서비스품질지수(KSQI) 고객접점부문 1위 선정
2011.09		GS리테일, 한국산업의 고객만족도 1위 (편의점 부문9년 연속 1위, 대형슈퍼 부문 2년 연속 1위)
2011.10		GS리테일, 한국의경영대상 고객만족경영 종합대상 수상
2011.10		2011 소비자의 선택 수상
2011.10		한국서비스 품질지수(KS-SQI) 5년 연속 1위
2011.11		한국산업의 고객만족도 20주년 기념 공로패 수상
2011.11		2011 대한민국 동반성장 우수기업 선정
2011.12		유가증권시장 상장
2012.01		웹어워드코리아 2011 최우수상 수상
2012.02		GS25, 한국에서 가장 존경받는 기업 1위 선정(9년 연속)
2012.03		GS25, 고객감동브랜드지수(K-CSBI) 1위
2012.08	GS25, 2012한국소비자신뢰대상 금상	
2012.08	GS25, 한국에서 가장 일하기 좋은 기업(K-GWPI) 체인화 편의점 부문 1위	
2012.08	GS25, 한국소비자웰빙지수 웰빙서비스부문 1위(KS-WCI)	

2012.09	GS리테일, 한국산업의 고객만족도 1위 (KCSI 편의점부문10년연속1위(총12회1위), 대형슈퍼부문 3년연속 1위 수상)
2012.10	GS리테일, 대한민국나눔국민대상 보건복지부장관 표창
2012.11	GS리테일, 2012한국의 경영대상 고객만족경영 종합대상 수상(총4회)
2012.11	한국파렛트컨테이너산업대상 지식경제부장관표창
2012.11	GS25, 2012아시아 PB대상
2013.02	GS25, 한국에서 가장 존경받는 기업 1위 선정(10년 연속)
2013.06	GS25, 한국서비스 품질지수(KS-SQI) (총 10회 수상)
2013.07	GS수퍼마켓, 한국산업의 서비스 품질지수(KSQI) 1위
2013.07	2013년 한국서비스대상
2013.09	공생을 위한 사회책임경영(CSR) 리더 2년 연속 선정
2013.09	GS25/GS수퍼마켓, 한국산업의 고객만족도 1위 (편의점부문11년연속1위(총14회1위), 대형슈퍼부문 4년연속 1위 수상)
2013.10	2013 한국의 경영대상 고객만족경영 종합대상 수상(총5회)
2013.10	한국프랜차이즈만족지수(KS-FSI) 편의점 부문 1위
2013.11	2013 한국유통대상 산업통산부 장관상
2014.02	GS25, 한국에서 가장 존경받는 기업 1위 선정(11년 연속)
2014.06	GS25, 한국서비스 품질지수(KS-SQI) (총 11회 수상)
2014.06	도너츠사업 미스터도넛 철수
2014.06	해외법인 PT.GS RETAIL INDONESIA 설립
2014.07	2014년 한국서비스대상
2014.10	GS25 한국산업의 고객만족도 편의점 부문 1위 (KCSI 편의점부문12년연속1위(총15회1위))
2014.10	2014 한국의 경영대상 고객만족경영 종합대상 수상(총6회)
2015.02	GS25, 한국에서 가장 존경받는 기업 1위 선정(12년 연속)
2015.06	GS25, 한국서비스 품질지수(KS-SQI) (총 12회 수상)
2015.07	2015년 한국서비스대상 (종합대상 연속 2회)
2015.08	파르나스호텔(주) 주요 종속회사로 편입(주식 67.56% 취득)
2015.10	2015년 한국의 경영대상 고객만족경영 종합대상 수상(총7회)
2015.10	GS25 한국산업의 고객만족도 편의점 부문 1위 (KCSI 편의점부문13년연속1위(총16회1위))
2015.11	인터넷은행 사업자 (K뱅크 컨소시엄) 선정
2016.02	GS25, 한국에서 가장 존경받는 기업 1위 선정(13년 연속)
2016.07	GS25, 한국서비스 품질지수(KS-SQI) (총 13회 수상)
2016.07	GS수퍼마켓 한국서비스 품질지수(KS-SQI)
2016.07	2016년 한국서비스대상 (종합대상 연속 3회)
2016.10	GS25 한국산업의 고객만족도 편의점 부문 1위 (KCSI 편의점부문14년연속1위(총17회1위)) GS수퍼마켓 대형슈퍼부문 1위
2016.11.	GS리테일 기업혁신대상 대통령상 수상
2016.12	2016 한국의 경영대상 고객만족 경영대상 6년 연속 수상(명예의 전당) (총8회 수상)

2016.12		한국유통대상 대통령상 수상
2016.12		씨브이에스넷(주) 연결종속회사 편입
2017.04		2017 모바일브랜드대상 편의점 부문 수상(나만의 냉장고)
2017.06		(주)왓슨스코리아 흡수합병
2015.02	파르나스 호텔(주)	그랜드 인터컨티넨탈 서울 파르나스, 한국 CEO가 가장 선호하는 호텔 선정
2015.05		그랜드 인터컨티넨탈 서울 파르나스 외국체인 호텔 최초 5성 호텔 선정
2015.10		그랜드 인터컨티넨탈 서울 파르나스, 월드 럭셔리 호텔 어워즈 럭셔리 비즈니스 호텔, 럭셔리 시티 호텔 2개 부문 수상
2016.03		그랜드 인터컨티넨탈 서울 파르나스, 한국 CEO가 가장 선호하는 호텔 선정 (2년 연속)
2016.09		인터컨티넨탈 서울 코엑스 5성 호텔 선정 (문화체육관광부 및 한국관광공사 선정)
2016.11		그랜드 인터컨티넨탈 서울 파르나스, 월드 럭셔리 호텔 어워즈 럭셔리 비즈니스 호텔로 2년 연속 선정 (월드 럭셔리 호텔 어워즈 주관)

(8) 주요 종속회사의 연혁

회사의 법적· 상업적명칭	설립일	주소	주요 사업내역	회사의 연혁
파르나스호텔(주)	1985.11.22	서울시 강남구 테헤란로 521	관광호텔업 및 부동산 임대	2009.07 법인명 변경 (한무개발→파르나스호텔) 2012.10 자회사 (주)피앤에스 법인 설립 2012.12 나인트리호텔 명동 1호점 개관 2014.02 나인트리컨벤션 광화문 개관 2014.10 파르나스몰 1차 개관 2016.08 파르나스타워 준공 2016.09 파르나스몰 2,3차 개관 2017.03 나인트리호텔 명동 2호점 개관

3. 자본금 변동사항

(기준일 : 2017.06.30)

(단위 : 원, 주)

주식발행 (감소)일자	발행(감소) 형태	발행(감소)한 주식의 내용				
		주식의 종류	수량	주당 액면가액	주당발행 (감소)가액	비고
2011.05.26	주식분할	보통주	61,600,000	1,000	-	-

주) 액면가 5천원에서 1천원으로 액면분할 하였으며, 액면분할 전 주식의 총수는 15,400,000주 이며, 액면분할 후 주식의 총수는 77,000,000주 입니다.

4. 주식의 총수 등

(기준일 : 2017.06.30)

(단위 : 주)

구 분	주식의 종류			비고	
	의결권 있는 주식 주1)	의결권 없는 주식	합계		
I. 발행할 주식의 총수	200,000,000	-	200,000,000	-	
II. 현재까지 발행한 주식의 총수	86,546,261	-	86,546,261	-	
III. 현재까지 감소한 주식의 총수	9,546,261	-	9,546,261	-	
	1. 감자	46,261	-	46,261	주2)
	2. 이익소각	-	-	-	-
	3. 상환주식의 상환	-	-	-	-
	4. 기타	9,500,000	-	9,500,000	-
IV. 발행주식의 총수 (II-III)	77,000,000	-	77,000,000	-	
V. 자기주식수	-	-	-	-	
VI. 유통주식수 (IV-V)	77,000,000	-	77,000,000	-	

주1) 의결권 있는 주식은 보통주입니다.

주2) "독점규제및공정거래에관한법률" 제8조의2 제2항에 의거, 당시 주주였던 (주)LG이노텍 보유주식을 처분하였습니다.

※ 당사는 자기주식 취득/처분 관련 해당사항 없으며, 보통주 이외의 종류주식이 없습니다.

5. 의결권 현황

(기준일 : 2017.06.30)

(단위 : 주)

구 분	주식의 종류	주식수	비고
발행주식총수(A)	보통주	77,000,000	-
	-	-	-
의결권없는 주식수(B)	보통주	-	-
	-	-	-
정관에 의하여 의결권 행사가 배제된 주식수(C)	보통주	-	-
	-	-	-
기타 법률에 의하여 의결권 행사가 제한된 주식수(D)	보통주	-	-
	-	-	-
의결권이 부활된 주식수(E)	보통주	-	-
	-	-	-
의결권을 행사할 수 있는 주식수 (F = A - B - C - D + E)	보통주	77,000,000	-
	-	-	-

6. 배당에 관한 사항 등

(1) 배당에 관한 사항

당사의 배당은 기본적으로 회사의 이익규모, 미래 성장을 위한 투자계획 및 재무구조등을 종합적으로 감안하여 결정하고 있습니다. 당사 배당에 관한 규정은 '16년 사업보고서 ('17.3.30 공시) 공시 첨부서류인 당사의 "정관 제11조의 3 (신주의 배당 기산일), 제48조 (이익배당), 제49조 (중간배당), 제50조 (배당금 지급청구권의 소멸시효)"를 참조하시기 바랍니다.

(2) 최근 3사업연도 배당에 관한 사항

구 분	주식의 종류	당기	전기	전전기
		제46기 (2016년)	제45기 (2015년)	제44기 (2014년)
주당액면가액(원)		1,000	1,000	1,000
(연결)당기순이익(백만원)		274,283	164,208	111,281
(별도)당기순이익(백만원)		282,290	157,896	109,652
(연결)주당순이익(원)		3,562	2,133	1,445
현금배당금총액(백만원)		84,700	65,450	46,200
주식배당금총액(백만원)		-	-	-
(연결)현금배당성향(%)		30.9	39.9	41.5
현금배당수익률(%)	-	2.3	1.6	2.3
	-	-	-	-
주식배당수익률(%)	-	-	-	-
	-	-	-	-
주당 현금배당금(원)	-	1,100	850	600
	-	-	-	-
주당 주식배당(주)	-	-	-	-
	-	-	-	-

주) 당기순이익, 주당순이익, 배당성향은 연결 지배기업의 소유주지분 기준입니다.

II. 사업의 내용

당사는 1971년 전선/케이블 판매업 중심의 금성전공(주) 설립 이후 1980년 럭키체인(주)를 흡수합병한 이래 편의점, 슈퍼마켓, 단체급식, 빌딩임대 사업을 영위하다 1991년 (주)LG유통으로 상호를 변경하고, 할인점, 백화점 사업을 개점 후 분리시키는 등 유통 사업 전반에 걸쳐 사업을 확장시켜 나갔습니다. 이후 단체급식 및 빌딩임대사업을분리시키고 2002년 (주)LG수퍼센타와 (주)LG백화점을 통합하며 선진 유통구조를 가지는 종합 유통회사로 발돋움하게 되었습니다. 2004년 (주)LG의 분할에 따라 최대주주가 (주)GS홀딩스로 변동되었고, 2005년 현재의 (주)GS리테일로 상호를 변경한 이후에도 편의점, 슈퍼마켓사업, 할인점 및 백화점 사업을 영위하며, 국내 최고의 유통회사로 자리매김해왔습니다. 당사는 미래성장 및 국내 최고의 유통기업으로의 재도약을 위하여 2010년 할인점, 백화점 사업을 매각하고 기존사업의 확대 및 소비자/유통업 트렌드를 기반으로 한 사업등을 진행 중에 있습니다. 또한, 2015년에는 파르나스호텔(주) 지분 67.56%를 취득하여 관광호텔업도 영위하게 되었습니다. 2017년에는 H&B (Health & Beauty) 사업의 경쟁력 강화를 위해 (주)왓슨스코리아를 합병하였습니다.

당사의 공시대상 사업부문은 기업회계기준서 제1108호(영업부문)에 따라 다음과 같이 구분합니다.

사업부문	회사명	주요 재화 및 용역	주요상표 등	비고
편의점	(주)GS리테일	일반소매용품, 프랜차이즈	GS25	
슈퍼마켓	(주)GS리테일	가공 및 신선식품	GS슈퍼마켓	
호텔	파르나스호텔(주) (주)피앤에스	관광호텔업	인터컨티넨탈	주요종속회사
공통 및 기타	(주)GS리테일 (주)후레쉬서브 (주)지에스넷비전 GS Retail Vietnam PT. GSRETAIL INDONESIA 씨브이에스넷(주)	건강 미용 소매업 물류 및 부동산 개발 도시락제조 광고대행업 임대업 등 가공 및 신선식품 택배주선업	왓슨스 - 김혜자 도시락 GSTV - - -	주2) 주3)

주1) 종속회사의 현황은 "I. 회사의 개요 > (1) 연결대상 종속회사 개황"을 참조하시기 바랍니다.

주2) (주)왓슨스코리아는 '17.6.1일부로 (주)GS리테일에 합병되어, 종속회사인 (주)GS리테일의 공통 및 기타 사업부문에 귀속되었습니다.

주3) 주식 교환을 통해 BGF리테일로부터 씨브이에스넷(주)의 주식 32.44%를 추가 취득하여 '16.12.31일부로 당사의 종속회사로 편입되었습니다.

1.1 업계의 현황

□ 편의점(CVS, Convenience Store)

(1) 산업의 특성

편의점이란 그 명칭 그대로 "고객에게 편의(convenience)를 제공함을 목적으로 하는 소형

소매점"으로 정의되는데, 여기에서 편의란 슈퍼마켓이나 대규모소매점, 전문점 등 기존의 소매업태에서는 제공할 수 없는 4가지 편리함, 즉 ① 쇼핑시간의 편리함(24시간 연중무휴), ② 쇼핑장소의 편리함(근거리 위치), ③ 쇼핑의 상품적 편리함(간편 식품, 일용 잡화류 등 다품종 소량판매), ④ 각종 생활서비스 제공의 편리함(공공요금 수납, ATM기 등)을 일컫습니다. 편의점은 이와 같은 각종 편의를 제공하기 위하여 주로 역 주변, 도로변 등 이용하기 편리한 곳에 입점하여 연중무휴 24시간 영업체제로 생필품을 판매하기 때문에 맞벌이 부부, 1인가구 등 목적구매의 성향이 두드러진 고객을 겨냥하여 운영되는 소매업태입니다.

편의점은 기존 시장기능의 불충분성을 보완하고자 태동한 소매업태로서, 다양한 상품구색을 갖추나 잘 팔리는 상품위주로 압축판매하고, 패스트푸드와 생활서비스상품(공공요금수납 등) 또한 취급하며, 보통 프랜차이즈 체인의 방식으로 운영되는 등 기존 대규모 소매점이나 전문점, 슈퍼마켓 등과는 다른 특징을 지니고 있습니다.

(2) 산업의 성장성

2016년 편의점 시장의 총 매출 규모는 전년대비 18.6% 성장한 20.4조원으로 추정됩니다. 지난해 경기악화, 소비부진의 영향 등으로 소매업 전반이 어려움을 겪은 가운데 대형마트, 백화점 등 주요 오프라인 업태는 성장이 미미했던 반면, 편의점은 높은 성장률을 기록하였습니다.

연도	점포수		매출액	
	실적(개)	성장률	실적(조원)	성장률
2012	24,559	15.7%	11.7	15.8%
2013	24,859	1.2%	12.8	9.4%
2014	26,020	4.7%	13.8	7.8%
2015	28,994	11.4%	17.2	24.6%
2016	33,300	14.9%	20.4	18.6%

(출처: 한국편의점협회, 회사추정치)

이처럼 편의점 업계의 성장요인은 다양한 포맷의 특화 점포 개발, 도시락 강화를 통한 편의점의 푸드점화 등 소비트렌드 변화에 대한 적절한 대응 때문입니다.

또한, 다른 자영업종에 비해 적은 투자비로 사업 안정성을 보장 받을 수 있다는 점에서 유리하며 편의점 가맹점 운영을 생계형이 아니라 사업 확장의 수단으로 활용하는 사례도 늘어나고 복수 점포 운영 가맹점주도 증가하고 있습니다.

한편, 다른 자영업을 운영하다 도산 위험을 직면한 가맹점주들도 상대적으로 사업의 안정성이 보장되는 편의점으로 업종을 바꾸는 사례가 점차 늘고 있습니다.

향후 국내 편의점 시장은 외형 성장이 아니라 기존 가맹점 수익확대에 역량을 집중할 것으로 예상됩니다. 또한, 한국형 모델을 토대로 다양한 포맷의 특화 편의점을 개발함과 동시에 편의점의 푸드점화에도 한층 다가설 것으로 전망됩니다.

(3) 경기변동의 특성

통상 유통업은 경기변동 및 소비심리에 매우 민감하게 반응하나, 편의점 산업은 주로소용량 식품 및 생활필수품 등을 판매함으로써 상대적으로 고가의 상품을 취급하는 타 유통업태보

다 상대적으로 경기에 둔감한 편입니다.

4) 경쟁요소

국내 프랜차이즈 체인 편의점사는 GS25, CU, 세븐일레븐, 미니스톱, 이마트24 등이 있습니다. 편의점은 대부분 프랜차이즈 체인으로 운영되는 바, 브랜드의 인지도는 중요 경쟁력 요소 중 하나입니다. 따라서 신규 사업자의 진출이 쉽지 않습니다. 한편, 현재 편의점 시장은 '3강 2중'의 모습을 보이고 있는데, 상위 3개사의 (GS25, CU, 세븐일레븐) 시장점유율이 지속적으로 높아지고 있습니다. 또한, 신세계그룹의 이마트24와 미니스톱의 4위 경쟁강도도 높아지고 있습니다.

프랜차이즈 산업 특성상 다수의 점포를 운영해야만 수익을 낼 수 있는 구조입니다. 이를 위해서 물류센터, 점포 운영 정보시스템 구축이 필수적으로 선행되어야 하며, 이에 따른 대규모 투자가 따라 소규모 자본으로는 시장 진입이 어렵고, 대형유통업체들이 수십 년 간의 영업 노하우로 시장을 선점하고 있기 때문에 기존 업체의 인수합병을 제외한 신규진입은 어려운 산업입니다.

편의점 산업에서 타사 및 타업체 대비 차별성을 부각시키는 주요 경쟁력은 Merchandising(MD) 역량 확보, 다양한 컨셉의 점포 출점, 서비스 역량 확보, 신규 서비스 상품의 지속적인 개발/도입 등이 있습니다.

(5) 관련 법령 또는 정부의 규제 등

편의점 산업은 프랜차이즈 체인 방식으로 운영됨에 따라 가맹사업자를 위한 소상공인 창업 지원제도와 가맹점 운영자에 대한 지원제도 등의 지원이 있으며, 정보공개서 등록제도 등의 규제가 있습니다.

그러나, 가맹점 수요가 늘어나면서 동일 상권 내 경쟁사 편의점들이 중복 출점하는 문제가 발생했고, 가맹점 수익도 악화되기 시작했습니다. 이에 따라 공정거래위원회는 2012년 12월, 5대 편의점의 과도한 출점 경쟁을 막자는 취지에서 모범거래기준을 발표했습니다.

한편, 지난 2013년 6월 공정거래위원회는 오전1시 부터 오전 6시까지의 심야시간대에 6개월 동안 영업손실이 발생한 편의점 가맹점에 대하여 영업시간 단축을 허용하지 않는 행위를 금지하는 내용으로 가맹사업법을 개정하였습니다.

최근 편의점 산업 관련 주요 이슈는 '18년 최저임금 16% 인상에 따른 가맹점과의 상생방안입니다. 당사는 가맹점과의 상생을 위해 전기료 추가 지원, 최저수입 보장제도 확대 등 경영주 수익 개선활동을 지속해 나갈 것입니다.

□ 슈퍼마켓(Supermarket)

(1) 산업의 특성

슈퍼마켓이란 편의점과 대형할인점의 중간규모로 주로 식료품과 생활필수품을 판매하는 유통업체의 일종입니다. 대형할인점 등과 같은 대규모 점포와는 달리, 슈퍼마켓에 대한 명확한 법적 규정이 없기 때문에 동네 구멍가게부터 대형 기업형 슈퍼마켓까지를 통칭하는 포괄적인 의미로 사용되고 있습니다. 최근 이슈가 되고 있는 기업형 슈퍼마켓은 유통대기업 등이 체인점 방식으로 운영하는 슈퍼마켓으로, SSM(Super Supermarket)으로 칭하기도 합니다. SSM은 일반적으로 대형할인점보다는 작고 자영업자가 운영하는 일반 슈퍼마켓보다는 규모

가 큰 슈퍼마켓을 의미하나 반드시 이와 같지는 않으며, 일반 슈퍼마켓의 매장면적이 대부분 660㎡이하인데 반해, SSM의 매장면적은 330㎡에서 3,000㎡로 다양하게 나타나고 있습니다.

2010년 개정된 유통산업발전법에서는 SSM을 따로 정의하고 있지는 않으나 매장면적이 3,000㎡ 이하인 대기업 직영 슈퍼마켓 또는 대기업 체인 및 프랜차이즈형 슈퍼마켓을 준대규모 점포로 규정함으로써 간접적으로 SSM에 대한 정의를 내리고 있습니다.

1970년대 국내 처음 등장한 슈퍼마켓은 근거리 고객을 대상으로 합리적인 가격, 생필품 중심의 상품 구색, 쾌적한 쇼핑환경 제공 등을 강점으로 내세워 소비자들을 유인하여 왔습니다. 할인점에 비해 부지 소요면적이 작고 출점 비용이 적게 들며 소규모상권에도 입점이 가능해 대형할인점이 수요를 흡수하지 못하는 틈새시장을 공략하고 있습니다.

슈퍼마켓은 효율적인 상품 공급망을 통해 안전하고 안정적인 상품 가격을 유지하여 국가 소비 경제의 선순환 역할을 담당하고 있습니다. 또한 중소기업체와 지방의 특산물을 전국적으로 제공할 수 있는 유통경로를 제공하고 있어 지역경제 발전에도 이바지하고 있습니다.

(2) 산업의 성장성

2016년 전체 슈퍼마켓 시장규모는 전년대비 0.8% 증가한 36조 5천억 원으로 추정됩니다. 이중 20개점 이상 점포를 운영하는 SSM의 비중은 2013년부터 정체입니다.

(단위:조원)

구분	2012년	2013년	2014년	2015년	2016년
슈퍼마켓 전체시장 판매액	34.0	35.1	35.4	36.2	36.5
SSM 판매액	6.5	6.8	7.0	7.4	7.4
SSM 비중	19%	19%	20%	20%	20%

(출처: 증권사, 한국은행, 통계청 등)

(3) 경기변동의 특성

슈퍼마켓의 판매 상품 비중은 식품류가 높은 비중을 차지하고 있습니다. 식품류는 경기변동의 영향을 상대적으로 적게 받으나, 비식품류는 소비자 소득 변화, 소비 심리 등에 따라 매출에 영향을 받습니다. 뿐만 아니라, 최근 대체 채널 (온라인 플랫폼 등)의 다양화 추세 역시 매출에 영향을 미치고 있습니다.

(4) 경쟁요소

슈퍼마켓은 대기업 운영, 중소기업 운영, 개인 운영으로 크게 구분됩니다. 여전히 개인 운영 슈퍼마켓이 큰 비중을 차지하나, 기업에서 운영하는 슈퍼마켓의 비중도 증가하였습니다. 현재 SSM시장은 GS슈퍼마켓, 롯데슈퍼, 홈플러스익스프레스, 이마트에브리데이 등 4개 업체와 기타 중소유통업체가 운영하는 다수의 시장참여자로 구성되어 있습니다.

슈퍼마켓 산업이 업종 내 및 타 업태 대비 차별성을 부각시키는 주요 경쟁수단은 입지, 가격정책, 규모의 경제, 비용구조의 효율화, Merchandising(MD), 편의시설, 고객서비스 등이 있습니다.

하지만, 2013년부터 본격적으로 주말 의무휴업/영업시간 축소 및 신규출점 제한 규제, 온라

인 플랫폼과의 경쟁 그리고 소비 침체가 맞물려 고전을 하고 있습니다.

(5) 관련 법령 또는 정부의 규제 등

2000년대 중반 이후, SSM이 대도시를 비롯, 지방 중소도시로 확대되면서 중소유통점들과의 갈등이 확산되었습니다. 이에 중소유통점은 정부와 지자체에 지원 강화와 SSM에 대한 규제 강화를 요구하였고, SSM 측은 오히려 차별적 규제를 완화해 줄 것을 요구하였습니다. 이러한 양측의 대립은 2010년 11월 유통산업발전법(유통법)과 대중소기업상생협력촉진에 관한 법률(상생법) 개정에서 SSM의 개점을 제한하면서 일단락되었으나, 여전히 사회적으로 SSM 규제에 대한 찬반 논란은 분분한 상황입니다.

유통법은 동네 재래시장을 전통상업보존구역으로 정해 그 경계로부터 1,000m이내에 대규모 점포 또는 준대규모점포가 들어서는 것을 제한(제8조)하고 있습니다. 기존에는 대형할인점과 같은 대규모점포의 입점만을 제한하고 있었으나, 개정안을 통해 준대규모점포의 범위를 지정(제2조)하여 SSM까지도 제한 대상에 포함하였습니다. 지방자치단체는 조례를 제정하여 전통상업보존구역에서의 SSM의 설립을 제한하거나 입점 조건을 부여할 수 있습니다. 지자체 조례의 공통적인 주요 내용으로는 유통기업상생발전협의회 구성 및 운영, 전통상업보존 구역 설정, 대규모점포 등의 개설 등록 등입니다.

상생법은 해당 업종의 중소기업 상당수가 공급하는 물품 또는 용역에 대한 수요를 감소시켜 중소기업의 경영안정에 현저하게 나쁜 영향을 미치거나 미칠 우려가 있다고 인정할 때에는 사업조정신청(제32조)을 할 수 있도록 규정하고 있습니다.

사업조정제도란 대기업을 사업진출로 당해업종의 상당수 중소기업이 수요의 감소 등으로 경영안정에 피해를 입거나 입을 우려가 있는 경우 대기업 등에게 사업의 인수, 개시 또는 확장의 시기를 연기하거나 생산품목, 생산수량, 생산시설 등을 축소할 것을 권고할 수 있는 제도입니다. 기존에는 대기업 등이 직영 운영하는 경우에만 사업조정신청의 대상이 되었으나, 개정안에서는 체인점포까지도 조정신청대상에 포함함으로써 2010년 12월 이후부터는 가맹형태로 SSM을 개점하더라도 대기업을 지분이 51%를 넘으면 사업조정신청 대상에 포함되었습니다.

유통산업발전법 개정(안)은 월2회 공휴일을 의무휴업일로 지정하고, 영업시간제한을 기존 자정부터 오전 8시에서, 자정부터 오전 10시까지 2시간 늘렸으며, 점포개설 등록신청을 30일전 지방자치단체장에게 사전 예고 하도록 되어 있습니다.

당해 법률로 인하여 업계 전반에 걸쳐 기업형 슈퍼마켓의 개점은 일정부분 어려워졌으며, 당사 또한 당초 예상에 비해 신규개점 점포수가 감소하였습니다. 다만, 신도시나 택지개발지구, 또는 아파트 밀집지역 등 당해 법률이 적용되지 않는 지역에 대한 상권개발이 가능하다는 점, 가맹형태의 개발을 통한 개점의 여지가 있다는 점, 당해 법률이 신규 개점 시에만 적용되며 기존에 이미 개점하여 영업하고 있는 점포에 소급적용되지는 않는다는 점 등의 예외사항은 두고 있습니다.

또한, 슈퍼마켓 업계는 다양한 점포 운영 모델 개발 및 출점, 인터넷쇼핑몰 강화 등을 통해 향후 성장성 확보를 위해 노력하고 있으며, 지역 상권의 고객접점 강화, 저비용/ 고효율 운영시스템 등으로 내실을 강화하고 있습니다.

또한, 공정위는 대규모 유통업 분야에서 판매장려금의 부당성 심사에 관한 지침을 의결하였

으며, 동 심사지침은 '13.10.8 이후 체결되는 판매장려금에 관한 약정부터 적용 됩니다. 주요 내용은 1)판매장려금 항목은 판매촉진 목적과의 관련성이 있어야 하며, 2)판매장려금은 직매입 거래의 속성장 인정되지 아니하는 행위와 관련되어 수령 되어서는 아니 되며, 3)판매장려금은 대규모유통업자와 납품업자 양자 이익에 균형되게 기여하여야 하며, 4)법령에 규정된 판매장려금 결정절차를 보다 구체화하고 법 위반에 해당될 수 있는 절차사항들을 제시하고 있습니다.

□ 호텔업

(1) 산업의 특성

호텔산업은 경제성장에 따른 부의 확대와 국제교류 증가에 따라 성장하는 대표적인 서비스 업종의 하나로서, 고부가가치 산업이며 고용효과가 큰 자본집약적 산업입니다. 반면 매출 규모에 비해 초기 시설투자 자금과 자본적 지출 규모가 큰 산업으로 타산업 대비 총자산회전율이 낮으며, 이에 따른 감가상각비 부담으로 다소 낮은 수준의영업이익률을 실현합니다.

(2) 산업의 성장성

일본 관광객의 감소로 인해 관광산업 축소가 우려되었으나 중국인의 소득수준 향상에 따른 여행객수의 지속적인 증가와 지속적인 한류 열풍으로 유럽, 남미, 일본을 비롯한 중국, 동남아 등지로부터의 외래 방문객이 증가하고 있으며 우호적인 정부 정책에 힘입어 호텔산업의 영업전망은 양호할 것으로 예상됩니다.

2017년은 THAAD 배치 결정 등 외부 이슈로 중국인 방한 수요 감소가 불가피하나, 한국관광공사는 외래관광객 2천만명 돌파라는 목표 아래 국내 관광인프라 확충 및 외래관광객 유치시장 지속 성장을 도모하고 있습니다.

(3) 경기변동의 특성

호텔산업은 소득수준의 변화 및 환율 등 국내외 경기변동에 직간접적으로 영향을 받고 있습니다. 국내외 환경변화에 따라 수요의 급격한 변화가 발생할 수 있으나, 그 영향이 오래 지속되지는 않습니다.

(4) 경쟁우위요소

호텔산업의 경쟁요인은 서비스, 시설, 위치라고 할 수 있습니다. 입지상의 강점과 두개 호텔의 차별적인 영업전략 및 우수한 대외인지도를 바탕으로 확고한 수요기반을 확보하고, 지속적인 개보수 추진, 서비스 품질 향상 노력, 경영효율화 등을 통해 경쟁력을 키워나가고 있습니다. 또한, 다양해지는 고객 Needs에 부합하기 위해 명동 관광특구 내 나인트리 비즈니스 호텔을 운영하고 있습니다. 뿐만 아니라, 2016년 파르나스타워와 파르나스몰을 개장하였습니다. 또한, 나인트리 2호점이 추가 개장되어 한층 더 업그레이드된 경쟁력을 확보하게 될 것입니다.

□ H&B사업

(1) 산업의 특징

H&B (Health & Beauty)는 뷰티, 헬스, 퍼스널케어, 건강식품 등의 상품을 취급하는 소매유통 업체로입니다. 국내 의약품 판매규제로 인해 한국의 H&B산업은 해외 Drugstore (미국의 CVS 및 월그린, 영국의 부츠, 일본의 Matsumoto Kiyoshi 등)와 달리 뷰티 상품을 주력으로 내세우며 발전하여 왔습니다. 현재 H&B 업계에서 화장품 및 뷰티

상품이 전체 매출의 절반 이상을 차지하며 그 비중은 점진적으로 증가하고 있으나, 10~30대 젊은 여성 고객들의 니즈 및 트렌드를 반영하여 퍼스널케어 및 건강기능식품 라인업도 강화하고 있습니다.

최근 H&B 업계는 백화점이나 기존 로드샵/원브랜드숍 대비 다양하고 차별화된 상품을 취급하기 위해 국내외 독점 상품을 확보하고, PB 상품 등을 개발하고 있습니다.

(2) 산업의 성장성

최근 3년간 H&B산업은 30%이상의 매출 신장률을 보이며 고성장 하고 있습니다.

특히 롯데의 룩스, 신세계의 부츠 등 신규 업체들이 지속적으로 진입하며 시장을 확대하고 있습니다. K-뷰티, 헬스, 웰빙 중심의 소비 트렌드가 확산됨에 따라 이와 관련된 다양한 카테고리리와 브랜드의 제품을 윈스톱 체험·쇼핑할 수 있는 H&B 시장도 성장하고 있습니다.

(3) 경기변동의 특성

보통 유통업은 경기 변동 및 소비 심리에 민감하게 반응합니다. 경기 침체 및 가격 할인 등 경쟁이 심화됨에 따라 H&B산업 역시 영향을 받고 있으나, 근거리 쇼핑, 소량 구매, 웰빙과 퍼스널 케어 중심의 소비 패턴 지속에 따라 타 유통업체보다는 상대적으로 경기변동에 민감하지 않은 편입니다.

(4) 경쟁우위요소

최근 3년 국내 H&B산업과 왓슨스의 운영 점포수 추이입니다.

(단위: 개)

구 분	2014년	2015년	2016년
H&B 전체	806	981	1,333
왓슨스코리아	104	113	128

(출처: 증권사 자료, 당사 추정)

1.2 영업의 개황

□ 편의점(Convenience Store, 브랜드명 : GS25)

1) 영업개황

편의점사업부는 1990년 LG25라는 독자개발 브랜드로 출범한 이래 현재까지 편의점시장의 선두자리를 지속적으로 유지해 오고 있으며, 지하철 운영자 선정 등 특수 상권도 확보하여 2017년 반기말 기준 11,776개 점포를 운영하고 있습니다.

현재 편의점시장에서는 CU와 당사가 업계 1위를 차지하기 위해 경쟁하고 있으며, 세븐일레븐, 미니스톱, 위드미와도 경쟁구도에 있습니다.

향후 편의점 사업부는 고매출점 중심의 출점과 더불어 소비트렌드 및 인구구조 변화에 적극 대응한 Fresh Food, HMR (Home Meal Replacement) 및 차별화 상품 강화, 가맹점과의 상

생경영 확대를 실행해 나갈 예정입니다.

2) 시장점유율

최근 3사업년도 중 운영점포수 기준 GS25의 시장점유율은 다음과 같습니다.

(단위: 개)

구분	2014년	2015년	2016년
편의점 전체	26,020	28,994	33,300
GS25	8,290	9,285	10,728
점유율	32%	32%	32%

(출처: 한국편의점협회, 당사 추정)

3) 시장의 특성

과거 편의점사업부의 소비자층은 가격에 대한 민감도는 상대적으로 덜하면서 서비스, 깨끗한 매장 환경, 다양한 간편식, 24시간 영업 등에 대한 니즈와 소비 욕구를 지닌 20~30대였으나 최근 수년간 40대 이상 고객의 비중이 꾸준히 증가하였습니다. 향후에도 사회가 고령화되고, 주택가의 소형 개인 슈퍼마켓을 대신하여 편의점이 그 역할을 맡게 되며, 소비트렌드의 변화로 가정주부의 편의점 이용도가 다소 늘게 될 것으로 예상되는 바, 40~50대 이상의 소비자 구성비는 더욱 증가할 것으로 기대됩니다.

최근 편의점은 다각화된 소비계층 및 소비트렌드에 맞추어 다양하게 변신하고 있습니다. 주택가에서는 생활밀착형 점포로서 1차 상품(농·수산물)의 구색을 강화한 슈퍼마켓형 편의점을 출점하고, 도심지에서는 커피 및 카운터 F/F 등을 취급하는 새로운 컨셉의 편의점을 출점하는 것이 그 사례입니다. 또한, 국내 편의점의 벤치마크인 일본 편의점 시장과 같이 국내 편의점 시장의 도시락 및 HMR 판매가 급속도로 증가하고 있습니다.

편의점 업무의 매출구성비가 가장 높은 상품은 담배로 전체 매출의 약 40%를 차지하고 있습니다. 그 다음으로 음료제품, 과자류, 주류, 즉석먹거리 상품순으로 매출 구성비가 높습니다. 담배의 경우 저마진 상품으로 이익이 많지 않기 때문에 담배를 제외한 여타 상품군의 판매 비중을 늘리는 것이 본사와 가맹점 모두에게 유리합니다.

수요변동의 내적요인으로는 매장 출점수와 상관관계가 가장 크며, 상품의 종류와 수량, 구색 등의 정량적 요인과 상품의 품질, 판매사원의 노하우, 매장서비스 등의 질적요인도 있습니다. 외적요인으로는 유행 및 계층의 변화, 경기적 상황, 소비심리의 고저, 소비트렌드 변화, 기업 이미지 등이 주요한 수요의 변동요인입니다.

□ 슈퍼마켓(Supermarket, 브랜드명 : GS슈퍼마켓)

1) 영업개황

슈퍼사업부는 2005년 코오롱마트 인수 및 적극적이고 지속적인 우량 점포 출점 전개가속화로 1974년 1호점 개점 이래 업계를 선도하고 있으며, 2017년 반기말 기준 279개 점포를 운영하고 있습니다.

슈퍼사업부는 일상생활에 필수불가결한 생필품 및 식료품 소매유통업을 영위하고 있고, 중

소유통업체와 경쟁관계에 있는 사업부 특성상 영업활동이 정부의 유통산업정책 및 정책방향에 큰 영향을 받습니다. 신규매장 개점 및 주말의무휴업, 영업시간제한 등의 규제가 주요 이슈가 되었습니다. 유통법에 따라 회사는 준대규모 점포의 개설 및 영업에 있어서 전통시장 1,000m 범위 내에 슈퍼 점포를 개점하는 데에 제한이있으며, 상생법에 의거하여 회사의 사업 개시·확장 등이 중소기업의 경영안정에 현저하게 나쁜 영향을 미치거나 미칠 우려가 있다고 인정될 경우 사업 조정 권고를 받을 수 있습니다.

향후 슈퍼사업부는 경기침체와 신규출점이 제한적인 상황에서 기존점의 수익성 증대를 위한 소용량, 편의성, 식품 전문성 등 MD 역량을 차별화해 나갈 것이며, 신선식품의 선도 강화, 조리식품 및 PB상품을 확대해 나갈 것입니다. 아울러 향후 최대 유통시장이 되리라 예상되는 온라인시장의 선점을 위해 GS_iSuper 및 온라인전용센터를 운영하며 온오프라인 양방향에서 사업 전개를 펼쳐나가고 있습니다.

2) 시장점유율

최근 3사업년도 중 SSM 운영점포수 기준 GS수퍼마켓의 시장점유율은 다음과 같습니다.
(단위: 개)

구분	2014년	2015년	2016년
기업형 슈퍼마켓	1,480	1,500	1,500
GS수퍼마켓	262	281	277
점유율	18%	19%	18%

(출처 : 리테일매거진, 당사추정)

3) 시장의 특성

슈퍼마켓 사업은 불특정 다수의 최종소비자를 대상으로 하는 소매유통업입니다. 식료품등 생활필수품을 판매하는 업종의 특성상 전국 모든 소비자가 당사의 잠재 고객입니다. 당사의 영업망은 전국에 분포하고 있으나 수도권에 50%가 넘는 점포가 집중된 모습을 보이고 있습니다.

슈퍼사업부의 주요 고객층은 지역별, 연령별로 집중되는 특성을 보이는데 특히 수도권 30~40대 주부들이 주요 고객층을 형성하고 있습니다.

슈퍼사업부에서 판매비중이 가장 큰 식품류는 생활유지에 필수적이고 종류가 다양하기 때문에 외부 요인에 의해 수요가 민감하게 반응하지 않았으나, 최근에는 대체채널(온라인 플랫폼 등) 다양화 및 일반 소비자의 체감경기 악화 등 외부 요인에 영향을 받고 있습니다.

□ H&B (브랜드명: 왓슨스)

1) 업황 개황

국내 Health & Beauty (H&B) 시장은 의약품을 판매 할 수 없다는 점에서 해외 Drugstore와는 상이한 오프라인 소매업태로 건강기능식품 및 화장품 등을 주력 상품으로 내세우고 있습니다. 당사의 왓슨스를 비롯하여 CJ올리브네트웍스의 올리브영 외에도 최근 이마트의 부츠, 롯데의 룩스 등이 H&B 사업을 진행하고 있습니다.

본 반기보고서 작성 기준일('17.6.30) 현재 당사는 139개 왓슨스 점포를 운영하고 있습니다.

2) 사업의 전망

H&B 점포는 '16년 말 기준 약 1,330여개로 아직 국내에서는 시장 성장 초기단계에 있으며 최근 3년간 30% 이상의 신장률을 보이고 있습니다. H&B는 K-뷰티, 헬스, 웰빙에 대한 관심 확대와 더불어 합리적 소비를 지향하는 현 추세를 반영한 소매업태입니다. 따라서, 왓슨스는 10~30대 젊은 여성 고객층을 타겟으로, 역세권 등 주요 상권에 우량점 확보 및 MD차별화를 통한 독점 브랜드 확보를 가속화할 것입니다. 또한, 왓슨스는 자사 온라인쇼핑몰을 통해 신규 고객 확보에 전력을 다하고 있습니다.

□ 기타

1) 부동산 개발

당사는 편의점 및 슈퍼 등 소매업 점포 개발 및 운영에 대한 경험이 풍부합니다. 당사의 점포 개발 및 운영에 대한 축적된 노하우가 부동산개발 부분 중 운영의 중요성이 증대되는 부동산개발산업에 강점으로 작용할 수 있다는 판단하에 개발사업의 추진이 시작되었으며, 내부 자산에 대한 개발경험을 거쳐 현재는 다양한 형태의 신규입지를 확보하여 사업기반을 구축하는 단계입니다.

당사는 부동산개발사업 중 상업시설내 최종 전차인을 대상으로 하는 상업시설 임대 및 관리업을 영위하고 있습니다.당사와 같이 신용도 및 인지도가 높은 운영사를 전관임차자로 선정하여 안정적인 수익 및 시설 가치를 상승시키기 위한 업체가 주 고객입니다. 전차인을 통한 안정적 수익 확보를 위해서는 개발기획, 좋은 입지선정, 최적의 설계, 시공을 위한 PM과 업종/시설관리(FM), 마케팅 지원 등이 중요하며, 당사는 수도권 및 주요 대도시 핵심상권을 우선 주요 시장으로 선점하여 개발사업을 운영하고 있습니다. 당사가 운영하고 있는 사업장에는 지하철 역사 내 상업시설, 패션 쇼핑몰 등이 있습니다.

[중속회사의 내용]

□ 파르나스호텔(주) - 주요중속회사 (브랜드명: 인터컨티넨탈)

1) 영업 개황

호텔은 일반적으로 일정한 지불 능력이 있는 여행자에게 객실,식음료 및 기타 서비스상품을 제공하고 그에 대한 대가를 받는 상업시설을 가르킵니다. 우리나라 관광진흥법에서는 '관광객의 숙박에 적합한 시설을 갖추어 이를 관광객에게 제공하거나 숙박에 딸리는 음식.운동.오락.휴양.공연 또는 연수에 적합한 시설 등을 함께 갖추어 이를이용하게 하는 업'으로 정의하고 있습니다.

주요 중속회사인 파르나스호텔(주)은 삼성역 인근의 한국무역센터 부지 내 2개의 특1급 호텔, 그랜드 인터컨티넨탈 서울 파르나스와 인터컨티넨탈 서울 코엑스 및 중구 명동에 나인트리호텔을 운영하고 있습니다.

2) 사업의 전망

88서울올림픽, 제3차 ASEM 서울 회의, 2002년 한일월드컵, G20 Seoul Summit 2010,

2012서울 핵안보정상회의 등 국제행사 본부호텔로서 뿐 아니라 대규모 국제행사를 성공적으로 치러내면서 월드트래블 어워드에서 '한국을 대표하는 호텔', '한국 CEO가 가장 선호하는 호텔'로 선정되었으며, 브랜드 어워드에서 '럭셔리 호텔' 부문을 수상하며 그 위상을 인정받고 있습니다.

또한 품질경영에도 앞장서 아태지역 특급 호텔 최초로 TQCSI(Total Quality Certification Services International Pty. Ltd)로부터 위해요소중점관리기준(HACCP) 인증을 받아 유지하고 있으며, 한국서비스품질지수(KS-SQI) 호텔 부문 5년 연속 1위, 세계적인 환경벤치마킹 시스템'EarthCheck'에서 실버 레벨을 3년 연속 획득하며 글로벌 환경 기업의 리더로 모범을 보이고 있습니다.

강남의 호텔 랜드마크로서 CEO가 가장 선호하는 호텔이라는 명성을 얻고 있는 그랜드 인터컨티넨탈 서울 파르나스, 인터컨티넨탈 서울 코엑스는 20년간 축적한 노하우를 토대로 인터컨티넨탈 호텔 그룹과의 운영계약을 합리적으로 바꾸어 책임경영체제를 구축하였습니다.

2011년 '고객과 함께 지속적으로 성장하는 글로벌 리딩 호텔' Vision 2020을 선포하고 이를 실현하기 위해 2016년 파르나스타워 준공을 비롯하여 2017년 3월 나인트리호텔 2호점을 개장하며 새로운 도약을 준비하고 있습니다.

또한 2016년 8월 완공된 파르나스타워는 글로벌 규격의 프라임 오피스 및 현대적인 쇼핑몰 아케이드가 결합된 복합타워로서 강남업무지구의 새로운 랜드마크빌딩이 되는 동시에 대표적인 호텔전문기업으로서 회사의 기업가치를 높여갈 것으로 전망됩니다.

□ 기타 종속회사

1) 후레쉬서브

당사는 2007년 3월 경쟁이 심화되고 있는 사업부인 편의점 GS25의 경쟁력을 확보하고자 F/F상품 제조업체인 (주)후레쉬서브를 설립하여 제조사업에 진출하였습니다. 이를 통하여 최근 부각되고 있는 식품의 안정성과 차별화된 고품질의 F/F를 제공하고자 합니다.

2) 쥘지에스넷비전

당사는 2008년 3월 편의점 경쟁력 확보 및 급성장이 예상되는 옥외 디지털 광고시장에 적극적으로 진출하고자 LCD TV광고 운영사업에 진출하였습니다. 전국의 GS25를 거점으로 차별화된 광고 비즈니스에 집중하고, 점진적으로 부가가치가 높은 새로운 수익 사업으로의 확대를 목표로 하고 있습니다.

3) 씨브이에스넷(주)

당사는 2016년 12월 주식 교환을 통해 BGF리테일로부터 씨브이에스넷(주)의 주식 32.44%를 추가 취득하여 '16.12.31일부로 당사의 종속회사로 편입되었으며 당반기 중 추가로 7.99% 지분을 취득하여 본 반기보고서 작성 기준일 ('17.6.30) 현재 당사의 지분율은 72.88%입니다. 향후 택배 서비스 등을 편의점과 접목하여 생활 서비스 제공을 선도할 것입니다.

4) PT. GS Retail Indonesia

당사는 인도네시아 자카르타에 '16년 10월 슈퍼마켓 1호점을, '17년 3월 2호점을 오픈하였습니다. 동남아 소매업 시장에서 성장이 높은 인도네시아를 통해 해외시장 진출을 검토하고 있습니다.

1.3 사업부문별 주요 재무정보

(단위: 백만원)

사업 부문	회사명	구분	제47기 반기 (2017년)		제46기 반기 (2016년)		제46기 (2016년)		제45기 (2015년)		비고	
			금액	비중	금액	비중	금액	비중	금액	비중		
편의점	㈜GS리테일	총자산	1,176,023	23.5%	949,709	19.3%	1,062,829	22.5%	857,274	18.1%	-	
		매출액	2,983,293	75.8%	2,604,275	74.5%	5,602,743	75.7%	4,652,500	74.2%		
		영업이익	95,917	121.1%	94,263	99.9%	213,221	97.8%	188,525	83.5%		
슈퍼마켓	㈜GS리테일	총자산	853,285	17.1%	862,962	17.6%	839,044	17.8%	841,260	17.8%		
		매출액	720,308	18.3%	711,398	20.5%	1,424,431	19.2%	1,389,250	22.1%		
		영업이익	-5,869	-7.4%	-3,666	-3.9%	-16,096	-7.4%	759	0.3%		
호텔 주1)	파르나스호텔(주)	총자산	1,984,206	39.7%	1,946,145	39.6%	1,973,880	41.8%	1,872,343	39.5%	주요 종속회사	
		매출액	109,298	2.8%	96,695	2.8%	209,099	2.8%	78,103	1.2%		
		영업이익	3,643	4.6%	4,555	4.8%	11,944	5.5%	10,217	4.5%		
공통 및 기타	㈜GS리테일 주2)	총자산	980,778	19.6%	764,351	15.6%	845,609	17.9%	774,627	16.4%	-	
	㈜후레쉬서브	매출액	121,282	3.1%	75,173	2.1%	159,258	2.2%	144,568	2.3%	-	
	㈜지에스넷비전	영업이익	-14,489	-18.3%	398	0.4%	12,571	5.8%	29,331	13.0%	-	
	씨브이에스넷㈜											
	GS Retail Vietnam	PT.GSRETAIL INDONESIA	총자산	-	-	386,691	7.9%	-	-	390,002	8.2%	-
	지스퀘어(주)		매출액	-	-	3,658	0.1%	6,475	0.1%	8,721	0.1%	
주3)	영업이익		-	-	-1,203	-1.2%	-3,581	-1.6%	-3,038	-1.3%		
계		총자산	4,994,292	100.0%	4,909,858	100.0%	4,721,362	100.0%	4,735,506	100.0%	-	
		매출액	3,934,181	100.0%	3,491,199	100.0%	7,402,006	100.0%	6,273,142	100.0%		
		영업이익	79,202	100.0%	94,347	100.0%	218,059	100.0%	225,794	100.0%		

주1) 파르나스호텔은 '15.8.31일 당사의 연결대상 주요 종속회사로 편입되어, '15년 연간 실적에는 '15.9월~12월 (4개월) 손익이 반영되었습니다.

주2) (주)GS리테일은 당반기 중 (주)왓슨스코리아의 지분을 추가 취득 후 (주)왓슨스코리아를 흡수합병 하였습니다. 왓슨스 손익은 공통 및 기타 사업부문에 '17.2월~6월 (5개월) 실적이 반영되었습니다.

주3) '16.11월 평촌몰 토지 및 상업시설(건물) 매각에 따라 주요종속회사에서 제외되었습니다.

1.4 신규사업 진행상황

□ 파르나스호텔

(1) 사업 분야 및 진출 목적

① 사업 분야

당사는 '15.8.31일 GS건설이 보유하고 있던 파르나스호텔 주식 67.56%를 취득 완료함에 따라 '15.9.1일부터 관광호텔업 및 호텔관련 부대사업(연회,식음,임대업 등)을 진행하게 되었습니다.

② 진출 목적

당사는 주력사업인 소매업과 더불어 특급 호텔/비즈니스호텔/ MALL운영 등을 통한 미래성

장 동력을 마련하였습니다. 또한, 호텔 인근 한전 부지의 개발 및 이와 연계된 주변 상권의 발전 가능성도 높을 것으로 예상하고 있습니다.

(2) 시장의 주요 특성, 규모 및 성장성

위 II. 사업의 내용 중 " 1.1 업계의 현황 및 1.2 영업의 개황 의 파르나스호텔(주)을 참고하시기 바랍니다.

(3) 신규사업과 관련된 투자 및 예상자금소요액

파르나스호텔(주) 주식 인수대금은 7,600억원 입니다.

인수대금은 우선 내부 보유 현금을 사용하였고 부족분은 회사채 발행으로 진행되었습니다.

회사채는 2015년 8월 27일 4,000억 발행하였습니다.

회사채 발행 관련 자세한 사항은 2015년 8월 28일 공시한 증권발행실적보고서를 참고해 주시기 바랍니다.

□ 케이뱅크

(1) 사업 분야 및 진출 목적

① 사업 분야

당사가 투자한 케이뱅크 컨소시엄은 '15년 인터넷전문은행 사업자로 선정되어

24년만에 새로 인가를 받은 제1금융권 시중은행이자 최초 인터넷전문은행으로 '17.4월 영업을 개시하며 공식 출범하였습니다.

② 진출 목적

케이뱅크는 편의성, 접근성 등을 차별화 가치로 구축하여 24시간 365일 열려있는 인터넷전문은행입니다. GS25의 금융플랫폼화 및 금융권과의 제휴를 통해 편의점 접점을 활용한 수익 증대를 기대하고 있습니다.

(2) 시장의 주요 특성, 규모 및 성장성

인터넷전문은행은 기존 은행 대비 점포 유지비 등 비용의 획기적 감소로 금융소비자에게 경쟁력 있는 금리를 제공할 수 있을 것으로 기대됩니다. 또한, 한국은행에 의하면 일평균 인터넷 금융거래가 40조 수준이며 스마트폰뱅킹 고객이 6,800만명에 달하고 있습니다. 금융-ICT 융합의 급속한 확대에 의한 은행 이용 행태 변화는 케이뱅크의 활성화 및 성장성을 뒷받침합니다.

(3) 신규사업과 관련된 투자 및 예상자금소요액

당사는 '16년 케이뱅크 자본금 2백억을 출자하였습니다.

□ 해외사업

당사는 '14년 6월 해외사업 진출을 위해 인도네시아에 법인 설립 후, '16년 10월 슈퍼마켓 1호점을, '17년 3월에는 2호점을 오픈하였습니다.

또한, 베트남에 Master Franchise 형태의 편의점 출점을 검토 중에 있습니다.

2. 주요 제품, 서비스 등

(1) 주요 상품 등의 내용

당사는 편의점 사업(GS25), 슈퍼마켓 사업(GS슈퍼마켓), H&B사업 (왓슨스)등 기업형 소매 유통업을 전문으로 영위하면서, 소비자가 필요로 하는 각종 상품을 판매하고 있습니다. 당사가 주로 판매하고 있는 상품은 다음과 같습니다.

상품군	대표 상품
농산/정육/수산	채소, 쌀/잡곡류, 과일/건(건)과류, 축산/계란, 생선/해물류, 건어물, 두부/콩나물
유제품/냉장/냉동	우유/요구르트, 치즈/버터/생크림, 햄/소시지/베이컨, 어묵/맛살/단무지, 포장김치/젓갈류/반찬, 냉장장류/육수/드레싱/면/떡/수프, 냉동만두/간식류
가공식품	조미료/참기름/식용유, 장류/드레싱/밀가루, 즉석식품/가정간편식품, 면류/통조림, 주스/음료/생수, 커피/차/건강식품, 과자/씨리얼/안주류, 일반빵/베이커리
유아/미용/세제	분유/이유식, 기저귀/유아용품, 헤어/구강/세안용품, 미용/면도/의료용품, 화장지/물티슈/생리대, 세탁세제/주방욕실세정제, 제습/방향/방충제
생활주거	일회용품/나들이소품, 욕실/청소/세탁용품, 조리/주방용품, 인테리어/생활잡화, 건전지/전기/공구용품, 자동차/운전, 애완용품, 소형가전, 문구/완구/기초의류
기타	담배, 공공요금수납, 택배/ATM/핸드폰/교통카드 충전, 영화/스포츠 티켓발권, 사이버머니 판매 등

한편, 관광호텔업을 영위하는 파르나스호텔(주)을 '15. 9. 1일부터 시작하였습니다.

(2) 주요 상품 등의 매출 구성비

(단위 : 백만원)

사업부문	회사명	매출구분	매출구성비								비고
			제47기 반기 (2017년)		제46기 반기 (2016년)		제46기 (2016년)		제45기 (2015년)		
			금액	비중	금액	비중	금액	비중	금액	비중	
편의점	㈜GS리테일	상품	2,478,891	63.0%	2,182,116	62.5%	4,677,575	63.2%	3,896,408	62.1%	-
		상품외	504,402	12.8%	422,159	12.1%	925,168	12.5%	756,092	12.1%	
		소계	2,983,293	75.8%	2,604,275	74.6%	5,602,743	75.7%	4,652,500	74.2%	
슈퍼마켓	㈜GS리테일	상품	700,527	17.8%	693,130	19.9%	1,386,131	18.7%	1,354,807	21.6%	-
		상품외	19,781	0.5%	18,268	0.5%	38,300	0.5%	34,443	0.5%	
		소계	720,308	18.3%	711,398	20.4%	1,424,431	19.2%	1,389,250	22.1%	
호텔 주1)	파르나스호텔(주)	객실	36,695	0.9%	35,293	1.0%	74,045	1.0%	26,404	0.4%	주요 종속회사
		객실 외	72,603	1.8%	61,402	1.8%	135,054	1.8%	51,699	0.8%	
		소계	109,298	2.8%	96,695	2.8%	209,099	2.8%	78,103	1.2%	
공통 및 기타	㈜GS리테일 주2) ㈜후레쉬서브 ㈜지에스넷비전	상품	66,696	1.7%	20,819	0.6%	110,887	1.5%	39,860	0.6%	-
		상품외	102,840	2.6%	96,367	2.8%	129,852	1.8%	176,627	2.8%	
		내부거래제거	-48,254	-1.2%	-42,013	-1.2%	-81,481	-1.1%	-71,919	-1.1%	
		소계	121,282	3.1%	75,173	2.2%	159,258	2.2%	144,568	2.3%	

	인도네시아 씨브이에스넷(주)										
	코크롭 지스퀘어(주) 주2)	상품	-	-	-	-	-	-	-	-	-
		상품외	-	-	3,658	0.1%	6,475	0.1%	8,721	0.1%	-
		소계	-	-	3,658	0.1%	6,475	0.1%	8,721	0.1%	-
합 계	상품	3,246,114	82.5%	2,860,831	81.9%	6,102,272	82.4%	5,229,654	83.4%	-	
	호텔	109,298	2.8%	96,695	2.8%	209,099	2.8%	78,103	0.4%	-	
	상품,호텔 외	578,769	14.7%	533,673	15.3%	1,090,635	14.7%	965,385	16.2%	-	
	소계	3,934,181	100.0%	3,491,199	100.0%	7,402,006	100.0%	6,273,142	100.0%	-	

주1) 파르나스호텔은 '15.8.31일 당사의 연결대상 주요 종속회사로 편입되어, '15년 연간 실적에는 '15.9.1~12.31 (4개월) 손익이 반영되었습니다.

주2) (주)GS리테일은 당반기 중 (주)왓슨스코리아의 지분을 추가 취득 후 (주)왓슨스코리아를 흡수합병 하였습니다. 왓슨스 손익은 공통 및 기타 사업부문에 '17.2월~6월 (5개월) 실적이 반영되었습니다.

주3) '16.11월 평촌몰 매각에 따라 주요종속회사에서 제외되었습니다.

(3) 주요 상품 등의 가격변동 추이

당사는 도소매업의 특성상 취급 item이 방대하고, item의 교체(in-out)가 수시로 발생되며, 판매 형태가 다양하여 합리적인 가격 변동추이를 산출하기 어렵고 그 효용성도 기대하기 어렵다고 판단되어 표시하지 아니합니다.

3. 주요 원재료

(1) 주요 원재료 내역

(2017.01.01 ~ 2017.06.30)

(단위 : 백만원)

사업 부문	회사명	매입 유형	품목	용도	매입액	비율	매입처	특수관계 여부
공통 및 기타	(주)GS리테일 (주)후레쉬서브	원재료	쌀	삼각김밥제조외	2,576	11.2%	강지농협 외	-
			돈후지염지육	도시락제조	138	0.6%	드림푸드	-
			통식빵	샌드위치제조	325	1.4%	신세계푸드 외	-
			햄버거패티	햄버거제조	-	0.0%	(주)지에프	-
			무지소프트김	도시락제조	502	2.2%	고려수산(주) 외	-
			참치	김밥제조외	482	2.1%	(주)와이디에스	-
			전처리양배추	샌드위치제조	35	0.2%	웰솔	-
			마요네즈	삼각김밥제조외	103	0.4%	(주)와이디에스	-
			볶음김치	도시락제조	441	1.9%	(주) 한울	-
			고추장소스	삼각김밥제조외	203	0.9%	에피스	-
			기타	-	18,133	79.1%	-	-
합계					22,938	100.0%	-	-

(2) 주요 원재료 가격변동

(단위 : 원)

사업 부문	회사명	품목	제47기 반기 (2017년)	제46기 (2016년)	제45기 (2015년)
공통 및 기타	(주)GS리테일 (주)후레쉬서브	쌀(kg)	1,689	1,829	2,023
		돈육(kg)	4,340	4,981	5,798
		통식빵(봉)	1,433	1,410	1,409
		햄버거패티(봉)	-	331	330
		참치(kg)	5,500	5,398	5,856
		전처리양배추(kg)	2,289	1,798	1,534
		무지소프트김(장)	64	52	47
		마요네즈(kg)	2,062	2,042	2,065
		볶음김치(kg)	3,000	2,976	3,000
		고추장소스(kg)	3,600	3,600	3,600

4. 생산 및 설비

(1) 생산능력

(단위 : 식)

사업부문	회사명	품목	제47기 반기 (2017년)	제46기 (2016년)	제45기 (2015년)
공통 및 기타	(주)후레쉬서브	삼각김밥	38,266,301	38,266,301	31,632,480
		샌드위치	8,867,156	8,867,156	8,362,080
		도시락	17,719,745	17,719,745	6,191,280
		햄버거	10,584,664	10,584,664	14,157,720
		김밥	16,479,717	16,479,717	10,474,360
		간편조리식	4,380,000	4,380,000	1,350,500

(2) 생산실적

(단위 : 식)

사업부문	회사명	품목	제47기 반기 (2017년)	제46기 (2016년)	제45기 (2015년)
공통 및 기타	(주)후레쉬서브	삼각김밥	13,189,452	27,901,050	29,035,697
		샌드위치	2,292,495	5,223,387	5,644,946
		도시락	6,580,077	12,514,577	6,695,508
		햄버거	191,645	1,590,023	3,748,377
		김밥	5,539,920	10,366,945	9,862,017
		간편조리식	697,403	1,132,761	581,769

(3) 가동율

(단위 : %)

사업부문	회사명	품목	제47기 반기 (2017년)	제46기 (2016년)	제45기 (2015년)
공통 및 기타	(주)후레쉬서브	삼각김밥	68.9	72.9	91.8
		샌드위치	51.7	58.9	67.5
		도시락	74.3	70.6	108.1
		햄버거	3.6	15.0	26.5
		김밥	67.2	62.9	94.2
		간편조리식	31.8	25.9	43.1

(4) 영업용 설비 현황

당사는 2017년 반기말 현재 전국 11,776개 편의점, 279개 슈퍼마켓, 139개 H&B 매장, 33개 물류센터(위탁벤더포함)를 보유하고 있으며, 당사 소유의 점포 및 물류센터의 내역은 다음과 같습니다.

(단위 : 백만원)

사업부문	회사명	구분	소재지	토지		건물	
				장부가액	공시지가	장부가액	시가표준
편의점	(주)GS리테일	안산본점	경기 안산 상록구	225	82	-	65
슈퍼마켓	GS슈퍼마켓	개금점	부산 부산진 개금	572	1,052	276	233
		거제신현점	경상남도 거제시	7,772	6,440	1,217	1,241
		거제옥포점	경상남도 거제시 옥포동	-	-	5	-
		경산점	경북 경산시 사동	4,522	3,123	-	-
		고양벽제점	경기도 고양시 덕양 벽제동	1,443	1,356	1,136	1,721
		공주점	충남 공주 옥룡	-	-	148	942
		공주신관점	충남 공주 신관동	-	-	3	-
		과천8점	경기 과천 부림	494	2,560	109	283
		관악점	서울 관악구 봉천동	-	-	53	1,206
		구갈점	경기 용인 기흥읍 구갈리	3,201	826	6,400	2,311
		구월점	인천 남동구 구월동	1,564	599	557	788
		구포점	부산 북 구포	6,494	3,193	100	1,011
		금촌점	경기 파주 금촌	11,930	10,472	696	1,104
		김포한강자이점	경기도 김포시 장기동	4,569	4,299	2,547	2,181
		김해진영점	경상남도 김해시 진영읍	429	231	1,050	653
		능곡점	경기도 고양시 덕양	-	-	2	1,120
		당진점	충청남도 당진군 당진읍	12,452	7,415	553	1,098
		대동점	부산 해운대 좌	484	943	224	424
		대방점	경남 창원 대방	-	-	-	1,854
		대전송강점	대전광역시 유성구 송강동	4,982	3,133	917	607
동소문점	서울 성북 돈암	1,607	1,404	863	1,306		
둔촌점	서울 강동구 둔촌동	3,026	11,433	135	523		

만덕점	부산 북구 만덕동	1,044	436	1,973	1,467
만수점	인천 남동구 만수	764	1,358	184	196
명일점	서울시 강동구 명일동	-	-	351	1,243
명장점	부산 동래 명장	-	-	436	2,157
목동13점	서울 양천구 신정동	2,364	1,912	189	272
목동7점	서울 양천구 목동	2,992	3,544	294	370
미사강변2점S	경기도 하남시 풍산동 480	1,188	487	732	263
방이점	서울특별시 송파구 방이동	846	2,200	480	207
본리점	대구광역시 달서구 성당동	910	398	510	325
부암점	부산 부산진 부암동	592	574	465	557
상계점	서울 노원 상계동	-	-	19	973
서인천점	인천 서구 심곡동	-	-	1	968
서초점	서울특별시 서초구 반포동	10,502	7,467	1,437	467
송도그린워크점	인천시 연수구 송도동	1,060	963	801	632
송도마스터뷰점S	인천시 연수구 송도동	1,197	552	647	602
송파점	서울 송파 가락2동	1,927	1,806	600	1,252
수원매탄점	경기도 수원시 영통구 매탄동	942	1,138	453	486
신정점	서울특별시 양천구 신정동	-	-	1	-
신주례점	부산 사상 주례동	450	614	443	289
신탄진점	대전광역시 대덕구 석봉동	2,856	3,265	906	980
안성점	경기 안성 영동	13,522	6,063	286	964
암사점	서울 강동구 암사동	-	-	296	764
암사캐슬점	서울시 강동구 암사동	204	124	26	50
양산물금점	경상남도 양산시 물금읍	986	386	1,321	684
양천신은점	서울특별시 양천구 신정동	3,629	2,429	1,711	1,911
여의도점	서울시 영등포구 여의도동	3,511	3,882	609	155
연수점	인천 연수구 동춘동	510	1,665	520	630
영남권공통	경북 포항시 창포동	-	-	1	-
예산점	충청남도 예산군 예산읍	4,813	2,014	70	960
왕십리뉴타운점	서울시 성동구 하왕십리동	1,105	2,900	1,943	1,178
용인포곡점	경기 용인 처인구 포곡읍	5,714	2,279	2,546	286
울산구영점	울산 울주군 범서읍	3,714	3,788	2,235	3,946
인천부개점	인천광역시 부평구 부개동	4,425	2,881	804	842
태화점	울산 중구 태화동	-	11,904	-	2,422
원주점	강원도 원주시 단구동	12,979	12,106	607	1,190
원주혁신점	강원도 원주시 반곡동	3,969	4,272	1,079	817
위례중앙점	경기도 성남시 수정구 창곡동	3,367	-	3,439	-
의왕점	경기 의왕 왕곡동	10,023	5,958	1,394	1,108
잠실점	서울 송파구 잠실동	7,238	17,246	237	551
잠원점	서울특별시 서초구 잠원동	1,632	3,976	405	193
장안점	경기도 의정부시 신곡동	1,271	2,097	708	1,098
종로평창점	서울 종로 평창동	3,214	2,714	1,285	1,364
주례점	부산 사상구 주례1동	558	345	398	314
주양점	서울 강동구 명일동	1,485	3,302	1,023	845
죽곡점	대구광역시 달성군 다사읍	1,384	1,122	1,837	1,442
증평점	충북 괴산군 증평읍	2,862	2,483	686	1,483
진주평거점	경남 진주시 평거동	-	-	219	927

		진천점	충청북도 진천군 진천읍	3,474	2,788	745	1,001
		진해여좌점	경상남도 진해시 여좌동	-	-	13	67
		창원팔용점	경상남도 창원시 팔용동	981	502	1,083	688
		창현점	경기 남양주 화도읍	5,805	5,639	658	1,165
		천안점	충남 천안시 원성동	-	-	8	768
		청주봉명점	충북 청주 흥덕구 봉명동	-	-	152	750
		청주점	충북 청주시 흥덕구 수곡동	3,128	3,284	824	1,438
		초읍점	부산 부산진 초읍동	-	-	150	1,518
		충주연수점	충주시 연수동	3,422	2,154	716	833
		충주용산점	충주시 용산동	1,968	994	877	829
		태안점	충청남도 태안군 태안읍	5,440	3,352	592	1,073
		태화점	울산 중구 태화동	8,506	11,904	1,305	2,422
		도월점	경남 창원시 상남동	4,320	875	4,438	905
		포천점	경기 포천시 신읍동	8,400	5,733	440	865
		포항두호점	경북 포항시 북구 두호동	3,290	3,533	533	849
		포항죽도점	경북 포항 북구 죽도동	-	-	-	2,381
		포항창포점	경상북도 포항 북구 창포동	8,290	9,884	793	1,099
		하남점	경기 하남 신장동	-	-	1	961
		하남미사점	경기도 하남시 미사강변북로	1,522	804	1,277	598
		하안8점	경기 광명시 하안동	287	3,115	150	228
		학익점	인천 남 학익동	-	-	-	1,119
		행신점	경기 고양 행신동	536	1,176	293	421
		홍천점	강원도 홍천군 홍천읍	3,337	1,639	864	1,687
		화명점	부산 북구 화명동	2,778	2,831	174	629
호텔	파르나스호텔(주)	그랜드 IC (파르나스타워 포함)	서울 강남구 테헤란로	1,325,045	701,906	462,959	54,107
		코엑스 IC	서울 강남구 봉은사로	-	-	81,285	59,409
공통 및 기타	(주)GS리테일 후레쉬서브 인도네시아	서귀포센터	제주도 서귀포시 남원읍 서성 로	2,199	311	2,239	846
		양산1센터	경남 양산시 양산읍	11,990	15,276	3,634	6,416
		양산2센터	경남 양산시 양산읍	-	-	1,118	1,164
		용인센터	경기 용인 포곡	28,957	30,010	391	3,832
		공주센터	충남 공주시 월미동	5,169	2,391	12,201	6,198
		진주센터	경남 진주시 정촌면	3,675	2,243	10,326	5,698
		청주센터	충북 청주시 서원구 현도면	7,950	5,396	8,024	2,323
		철곡센터	경북 철곡 가산	2,145	1,682	504	1,720
		후레쉬서브	경기 오산 누읍	3,605	2,275	10,333	2,103
		기타	-	11,667	-	3,983	-
		인도네시아 GS수퍼마켓	인도네시아 자카르다	2,810	-	1,959	-
합계				1,658,212	1,002,912	668,637	228,609

당사의 시설 및 설비는 토지, 건물 외 임차자산 및 건설중인자산 등이 있으며, 종속회사를 포함한 2017년 반기말 현재 유형자산의 장부가액은 2조 3,400억원입니다.

2017년 반기말 누계 유형자산의 감가상각비는 1,032억원입니다. 또한 투자부동산의 장부가액은 6,389억원이며 감가상각비는 33억원입니다.

(5) 향후 투자계획

(단위 : 억원)

사업 부문	회사명	투자내용	투자대상자산	총 투자 계획 (2017년)	기 투자액 (2017년 반기)	기대효과	
편의점	(주)GS리테일	신규및경상	보증금	422	312	매출증대	
			유형자산 등	2,998	1,620		
		소계	3,420	1,932			
수퍼마켓	(주)GS리테일	신규및경상	보증금	180	135		매출증대
			유형자산 등	763	256		
		소계	943	391			
호텔	파르나스호텔(주)	신규및경상	보증금	-	-	매출증대 및 효율향상	
			유형자산 등	221	111		
		소계	221	111			
공통 및 기타	(주)GS리테일 (주)후레쉬서브 (주)지에스넷비전 씨브이에스넷(주) GS Retail Vietnam PT. GSRETAIL INDONESIA	신규및경상	보증금	173	99		매출증대 및 효율향상
			유형자산 등	1,042	608		
		소계	1,215	707			
계				5,799	3,141		

5. 매출

(1) 매출실적

2017년 반기 매출은 3조 9,342억 원으로 전년 동기 대비 12.7% 증가하였습니다. 부문별로 보면 편의점 부문은 14.6% 증가, 수퍼마켓 부문은 1.3% 증가 하였습니다. 그리고, 당사의 매출은 국내 사업장에서 대부분 발생하고 있으며, 인도네시아 슈퍼마켓 2호점까지 오픈함에 따라 '17년 반기 국외매출이 25억 발생하였습니다.

(단위 : 백만원)

사업부문	회사명	매출유형	제47기 반기 (2017년)	제46기 반기 (2016년)	제46기 (2016년)	제45기 (2015년)
편의점	(주)GS리테일	상품	2,478,891	2,182,116	4,677,575	3,896,408
		용역	425,113	355,691	781,543	645,365
		기타	79,289	66,468	143,625	110,728
		소계	2,983,293	2,604,275	5,602,743	4,652,500
수퍼마켓	(주)GS리테일	상품	700,527	693,130	1,386,131	1,354,807
		용역	14,634	13,744	28,610	25,086
		기타	5,147	4,524	9,690	9,357
		소계	720,308	711,398	1,424,431	1,389,250
호텔	파르나스호텔(주)	객실	36,695	35,293	74,045	26,404

주1)		식음연회	38,449	36,967	81,023	33,654
		기타	34,154	24,435	54,031	18,045
		소계	109,298	96,695	209,099	78,103
공통 및 기타	(주)GS리테일 주3) (주)후레쉬서브 (주)지에스넷비전 씨브이에스넷(주) 인도네시아	상품	66,696	20,819	110,887	39,860
		용역	21,022	2,094	8,268	6,790
		기타	81,818	94,273	121,584	169,837
		내부거래제거	-48,254	-42,013	-81,481	-71,919
		소계	121,282	75,173	159,258	144,567
	코크렘 지스퀘어(주) 주4)	상품	-	-	-	-
		용역	-	-	-	-
		기타	-	3,658	6,475	8,721
		소계	-	3,658	6,475	8,721
	합 계	상품	3,246,114	2,860,831	6,102,272	5,229,654
용역		460,769	371,487	818,421	677,241	
호텔		109,298	96,695	209,099	78,103	
기타		118,000	162,186	272,214	288,144	
소계		3,934,181	3,491,199	7,402,006	6,273,142	

주1) 파르나스호텔은 '15.8.31일 당사의 연결대상 주요 종속회사로 편입되어, '15년 연간 실적에는 '15.9.1~12.31 (4개월) 손익이 반영되었습니다.

주2) 기타매출은 임대매출 및 각종 대행수수료 등입니다.

주3) (주)GS리테일은 당반기 중 (주)왓슨스코리아의 지분을 추가 취득 후 (주)왓슨스코리아를 흡수합병 하였습니다. 왓슨스 손익은 공통 및 기타 사업부문에 '17.2월~6월(5개월) 실적이 반영되었습니다.

주4) '16.11월 평촌몰 토지 및 상업시설(건물) 매각에 따라 주요종속회사에서 제외되었습니다.

(2) 판매경로와 방법, 전략 등

1) 판매경로

지배회사의 판매경로는 직영점과 가맹점으로 구분할 수 있습니다. 그러나 직영점과 가맹점의 구분은 점포의 소유에 관련된 것일 뿐이며 실질적인 판매의 방법은 각 경로모두 소비자 대면 판매, 온라인채널로 동일합니다. 주요 종속회사인

파르나스호텔(주)은 특1급호텔/비즈니스호텔 운영 및 MALL 운영/임대를 하고 있습니다. 또한, 후레쉬서브와 지에스넷비전은 편의점사업부문에 각각 F/F상품 및 광고 콘텐츠를 제작하여 납품하고 있으며 씨브이에스넷(주)은 택배 중개업을 영위하고 있습니다.

2) 판매방법 및 조건

판매 방법은 소비자 대면판매 등이며 현금, 신용카드, 상품권 등의 결제수단을 사용하고 있습니다

3) 판매전략

당사의 편의점, 슈퍼마켓, H&B 등은 다음과 같은 판매전략으로서 시장여건 변화에 대응하고

있습니다.

- ① 소비자의 니즈에 적극 대응
- ② 차별화된 특화매장 강화
- ③ 선도/서비스의 차별적 우위 확보
- ④ 온라인 채널 강화

또한 파르나스호텔은, 그랜드 인터컨티넨탈 서울 파르나스와 인터컨티넨탈 서울 코엑스의 운영 및 영업을 총괄하는 호텔운영본부를 S&M부문, 객실사업, 식음사업, 연회사업으로 구분하고 사업별로 판매전략을 수립하여 판매촉진활동을 전개하고 있습니다. 또한 Revenue팀과 식음운영팀이 각 사업의 전략을 조율하고 실적을 관리하며 호텔운영본부 전반을 지원하고, 마케팅&커뮤니케이션팀은 전사 상품개발, 프로모션 및 제휴기획, 조리운영팀은 식, 음료에 대한 R&D를 총괄하고 있습니다.

사업별로는 객실S&M팀에서 IHG의 Global Network 및 Reward Program(Priority Club Reward)을 적극 활용하는 등 객실사업의 매출 극대화를 위해 노력하고 있으며, 식음 및 연회사업은 식음운영팀 및 연회S&M팀이 마케팅&커뮤니케이션팀과 함께 각종 프로모션의 기획, 지원, 분석을 하며 판촉업무를 담당하고 있습니다. 다양해지는 고객 Needs에 부합하기 위해 파르나스호텔(주)는 지난 '12년 10월 (주)피앤에스를 100% 출자하여 설립하고, 명동 관광특구 내 나인트리호텔 명동 1호점을 성공적으로 운영하고 있으며, '17년 3월 나인트리 호텔 2호점을 개장하였습니다. 파르나스호텔의 28년 노하우를 바탕으로 차별화된 서비스를 제공함으로써 새로운 비즈니스호텔 문화를 선도하고자 노력하고 있습니다.

6. 시장위험과 위험관리

연결실체는 여러 활동으로 인하여 신용위험, 유동성위험 및 시장위험에 노출되어 있습니다. 연결실체의 위험관리 정책은 연결실체의 재무적 성과에 영향을 미치는 잠재적 위험을 식별하여 연결실체가 허용가능한 수준으로 감소, 제거 및 회피하는 것을 그 목적으로 하고 있습니다. 연결실체의 위험관리 체계를 구축하고 감독할 책임은 이사회에 있으며, 연결실체의 이사회는 위험에 대한 연결실체의 노출정도와 발생형태를 분석하고, 위험관리 정책 및 절차를 수립하며, 위험관리의 효과성에 대한 사후평가를 수행하고 있습니다. 연결실체의 위험관리 정책 및 절차는 시장상황 및 사업활동의 변동을 반영하기 위하여 정기적으로 검토되고 있으며, 당반기의 위험관리는 전기 대비 중요한 변동이 없습니다.

위험관리는 이사회에서 승인한 정책에 따라 연결회사의 금융부서에 의해 이루어지고 있으며, 연결회사의 금융부서는 연결회사의 현업부서들과 긴밀히 협력하여 재무위험을 식별, 평가 및 회피하고 있습니다. 이사회는 전반적인 위험관리에 대한 문서화된 정책, 외환위험, 이자율 위험, 신용위험, 파생상품과 비파생상품의 이용 및 유동성을 초과하는 투자와 같은 특정 분야에 관한 문서화된 정책을 검토하고 승인합니다.

1) 시장위험

시장위험이란 환율, 이자율 및 지분증권의 가격 등 시장가격의 변동으로 인하여 금융상품의 공정가치나 미래현금흐름이 변동할 위험을 의미합니다. 시장가격 관리의 목적은 수익은 최적화하는 반면 수용가능한 한계 이내로 시장위험 노출을 관리 및 통제하는 것입니다. 연결실체의 위험관리부서 및 기타 위험관리정책에는 전기말 대비 중요한 변동사항이 없습니다.

① 환위험

환위험은 인식된 자산과 부채, 해외사업장에 대한 순투자와 관련하여 발생하고 있습니다. 연결실체의 경영진은 기능통화에 대한 외환위험을 관리하도록 하는 정책을 수립하고 있습니다. 외환위험은 인식된 자산부채가 기능통화 외의 통화로 표시될 때 발생하고 있습니다.

당반기말과 전기말 현재 연결실체는 유의한 금액의 외화자산과 부채를 보유하고 있지 않습니다.

② 이자율위험

변동이자율로 발행된 차입금 및 사채로 인하여 연결실체는 현금흐름 이자율위험에 노출되어 있으며 고정 이자율로 발행된 차입금 및 사채로 인하여 공정가액 이자율위험에 노출되어 있습니다.

연결실체는 이자율에 대한 노출에 대해 다각적인 분석을 실시하고 있습니다. 채용자, 기존차입금의 갱신, 대체적인 용자 및 위험회피 등을 고려한 다양한 시나리오를 시뮬레이션하고 있습니다. 이러한 시나리오를 바탕으로 연결실체는 정의된 이자율 변동에 따른 손익 효과를 계산하고 있습니다. 각각의 시뮬레이션에 있어 동일한 이자율변동이 모든 통화의 경우에 대하여 적용됩니다. 이러한 시나리오들은 주요 이자부 포지션을 나타내는 부채에 대해서만 적용됩니다.

당반기 중 연결실체는 변동이자율부 차입금을 전액 상환하여 당반기말 현재 이자율위험에 노출되어 있지 않습니다.

2) 신용위험

연결실체는 고객이나 거래상대방이 금융상품에 대한 계약상의 의무를 이행하지 않아 재무적 손실을 입을 신용위험에 노출되어 있습니다. 신용위험관리를 위하여 다음과 같은 정책과 절차를 마련하여 운영하고 있습니다.

연결실체의 매출채권은 대부분 편의점 가맹점에 대한 채권 및 카드매출로 인한 카드매출채권입니다. 채권의 특성상 신용위험이 낮다고 판단하고 있으며 재무상태 및 과거경험 등을 고려하여 신용을 평가하고 있습니다. 신용한도는 정기적으로 검토되고 있습니다.

당반기말과 전기말 현재 신용위험에 대한 최대 노출정도는 다음과 같습니다.

(단위: 백만원)		
구분	제 47(당) 기 반기	제 46(전) 기
현금및현금성자산(*)	106,848	40,056
매출채권및기타채권	1,237,918	1,240,150
기타유동금융자산	477	445
기타비유동금융자산	50,010	-
합계	1,395,253	1,280,651

(*) 현금시재액을 제외했기 때문에 재무상태표상 금액과 차이가 있습니다.

연결실체는 (주)우리은행, (주)KEB하나은행 등의 금융기관에 현금및현금성자산 및 장단기 금융기관예치금 등을 예치하고 있습니다. 신용등급이 우수한 금융기관과 거래하고 있으므로 금융기관으로부터의 신용위험은 제한적입니다. 은행 및 금융기관의 경우, 독립적인 신용등급 기관으로부터의 신용등급이 일정수준 이상인 경우에 한하여거래를 하고 있습니다.

당반기말 및 전기말 현재 매출채권및기타채권을 제외하고 연체되거나 개별적으로 손상된 금융자산은 없으며, 현재가치할인차금 차감 후 매출채권및기타채권의 현황은 다음과 같습니다.

(단위: 백만원)		
구분	제 47(당) 기 반기	제 46(전) 기
연체되지 않은 채권	1,240,093	1,242,403
개별적으로 손상된 채권	1,256	1,025
차감: 대손충당금	(3,431)	(3,278)
합계	1,237,918	1,240,150

3) 유동성위험

연결실체는 현금 등 금융자산을 인도하여 결제하는 금융부채에 관련된 의무를 충족하는데 어려움을 겪게 될 유동성위험에 노출되어 있습니다.

현금흐름의 예측은 연결실체의 금융부서에서 수행합니다. 연결실체의 금융부서는 미사용 차입금 한도를 적정수준으로 유지하고 영업자금 수요를 충족시킬 수 있도록 유동성에 대한 예측을 항상 검토하여 차입금 한도나 약정을 위반하는 일이 없도록 하고 있습니다. 유동성에 대한 예측시에는 연결실체의 자금조달 계획, 약정 준수, 연결실체 내부의 목표 재무비율 및 통화에 대한 제한과 같은 외부 법규나 법률 요구사항이 있는 경우 그러한 요구사항을 고려하고 있습니다.

연결실체의 잉여자금은 운전자본 관리에 필요한 수준으로 적절히 유지되고 있습니다. 금융부서는 상기에서 언급한 예측을 통해 결정된 대로 여유있는 유동성이 확보될 수 있도록 적절한 만기나 충분한 유동성을 제공하는 이자부 당좌예금, 정기예금, 수시입출금식 예금 등의 금융상품을 선택하여 잉여자금을 투자하고 있습니다.

당반기말과 전기말 현재 금융부채의 잔존계약 만기분석은 다음과 같습니다.

① 제 47(당) 기 반기

(단위: 백만원)						
과목	장부금액	계약상현금흐름	1년 미만	1년 초과 2년 이하	2년 초과 5년 이하	5년 초과
매입채무및기타채무(*)	1,067,480	1,109,405	833,644	1,532	189,771	84,458
차입금및사채	1,087,660	1,115,084	627,165	237,923	249,569	427
합계	2,155,140	2,224,489	1,460,809	239,455	439,340	84,885

② 제 46(전) 기

(단위: 백만원)

과목	장부금액	계약상현금흐름	1년 이하	1년 초과 2년 이하	2년 초과 5년 이하	5년 초과
매입채무및기타채무(*)	987,722	1,029,293	783,267	1,383	160,456	84,187
차입금및사채	818,744	856,622	260,312	322,252	273,396	662
기타금융부채(금융리스)	224	238	-	201	37	-
합계	1,806,690	1,886,153	1,043,579	323,836	433,889	84,849

(*) 종업원에 대한 미지급비용 22,383백만원(전기말: 34,268백만원)은 제외되었습니다.

4) 자본위험

연결실체의 자본관리 목적은 계속기업으로서 주주 및 이해당사자들에게 이익을 지속적으로 제공할 수 있는 능력을 보호하고 자본비용을 절감하기 위해 최적 자본구조를 유지하는 것입니다.

연결실체는 순차입금비용 및 부채비용에 기초하여 자본을 관리하고 있습니다. 순차입금 비율은 순차입금을 자본총계로 나누어 산출하고 있습니다. 순차입금은 총차입금에서 현금및현금성자산과 단기금융기관예치금을 차감한 금액이며, 부채비용은 부채총계를 자본총계로 나누어 산출하고 있습니다.

당반기말과 전기말 현재 연결실체가 자본으로 관리하고 있는 항목의 내역은 다음과 같습니다.

(단위: 백만원)		
구분	제 47(당) 기 반기	제 46(전) 기
차입금총계(A)	1,087,661	818,744
차감: 현금및현금성자산(B)	(109,850)	(44,012)
단기금융기관예치금(B)	(179,539)	(258,461)
순차입금(C = A + B)	798,272	516,271
부채총계(D)	2,661,759	2,363,837
자본총계(E)	2,332,532	2,357,525
순차입금비율(C / E)	34.22%	21.90%
부채비율(D / E)	114.11%	100.27%

기타 자세한 사항은 공시 첨부서류인 "연결 검토보고서의 주석 33. 위험관리"를 참고하시기 바랍니다.

7. 파생상품 및 풋백옵션 등 거래 현황

- 해당사항 없음.

8. 경영상의 주요계약 등

사업	회사명	거래상대방	목적 및 내용	계약체결시기	비고
----	-----	-------	---------	--------	----

부문				및 계약기간	
기타	(주)GS리테일	BECAMEX IDC CO.	베트남토지사용권 계약	'06.12 ~ '55.01	-
		서울시메트로구호선(주)	9호선 상업시설 임대차 계약	'09.07~'19.07	
		해군 복지단	해군 PX위탁 운영	'10.07 ~ '20.06	
		신분당선(주)	신분당선 상업시설 임대차 계약	'17.01 ~ '21.12	
		이지스제103호전문투자형사모부동산투자유한회사	안양 상업시설에 대한 책임임대차 계약	'16.11 ~ '32.03	
		롯데쇼핑(주)	안양 상업시설에 대한 전대차 계약	'12.03 ~ '32.03	
		(주)코크렘광고개발 전문위탁관리부동산 투자회사	광고 사업시설에 대한 사업약정서 및 책임임대차계약, 용지 매매 계약 등	'13.04	
		롯데쇼핑(주)	광고 사업시설에 대한 전대차 계약	'15.10 ~ '35.10	
		서울특별시도시철도공사	6,7호선 유희공간 개발 임대사업	'13.10 ~ '19.10	
		재단법인 서울디자인재단	동대문 디자인플라자 편의시설 운영 임대차 계약	'17.03 ~ '22.03	
		경희의료원	경희의료원 전면플라자 문화복지시설 운영사업 임대차 계약	'15.05 ~ '29.05	
		(주)GS	부동산 임대차 계약	'17.01 ~ '21.12	
		이지스자산운용(주)	구로 G밸리 상업시설에 대한 책임 임대차 계약	'14.10 ~ '24.10	
		전남개발공사	남악신도시 부동산 개발 계약	'14.10	
		지에스건설(주)	파르나스호텔 주식매매 계약	'15.07	
		이지스제103호전문투자형사모부동산투자유한회사	평촌몰 토지 및 상업시설(건물) 부동산 매매계약	'16.09 ~ '16.10	
		BGF리테일	씨브이에스넷(주) 주식 추가 취득	'16.12	
Watsons (Korea) Holdings Limited	(주)왓슨스코리아 지분 인수 계약	'17.02			
호텔	파르나스호텔 (주)	IHG (Intercontinental Hotels Group)	호텔운영지원계약	'11.1 ~ '20.12	주요 종속회사
		한국무역협회	토지임차계약(인터컨티넨탈 코엑스)	'96.12 ~ '19.12	
		생보제일호위탁관리 부동산투자회사	나인트리호텔 명동 건물 임대차 계약	'12.12 ~ '32.12	
		신한BNPP나인트리부동산투자신탁	나인트리호텔 명동2 건물 임대차 계약	'17.03~'37.12	

주1) 기타계약 및 계약금액, 세부 거래조건 등은 영업기밀에 해당되어 기재 생략합니다.

9. 연구개발활동

(1) 연구개발 담당조직 (2017.6.30 기준)

사업부문	회사명	구분	인원	주요업무
기타	(주)GS리테일	환경위생 센터	7명	식품안전성, 환경호르몬, 위생, 유해식품 관리 등
		식품연구소	20명	Fresh Food 상품 개발 및 품질 관리 등

(2) 연구개발비용

(단위 : 백만원)

과 목	제47기 반기 (2017년)	제46기 (2016년 누계)	제45기 (2015년 누계)

연구개발비용 계	1,625	2,252	2,328
연구개발비 / 매출액 비율 [연구개발비용 계 ÷ 당기매출액 × 100]	0.04%	0.03%	0.04%

주1) 연구개발비용은 전액 판매비와관리비로 회계처리 하고 있습니다.

10. 그 밖에 투자의사결정에 필요한 사항

□ 규제사항

2000년대 중반 이후, SSM이 대도시를 비롯, 지방 중소도시로 확대되면서 중소유통점들과의 갈등이 확산되었습니다. 이에 중소유통점은 정부와 지자체에 지원 강화와 SSM에 대한 규제 강화를 요구하였고, SSM 측은 오히려 차별적 규제를 완화해 줄 것을 요구하였습니다. 이러한 양측의 대립은 2010년 11월 유통산업발전법(유통법)과 대중소기업상생협력촉진에 관한 법률(상생법) 개정에서 SSM의 개점을 제한하면서 일단락되었으나, 여전히 사회적으로 SSM 규제에 대한 찬반 논란은 분분한 상황입니다.

유통법은 동네 재래시장을 전통상업보존구역으로 정해 그 경계로부터 1,000m이내에 대규모 점포 또는 준대규모점포가 들어서는 것을 제한(제8조)하고 있습니다. 기존에는 대형할인점과 같은 대규모점포의 입점만을 제한하고 있었으나, 개정안을 통해 준대규모점포의 범위를 지정(제2조)하여 SSM까지도 제한 대상에 포함하였습니다. 지방자치단체는 조례를 제정하여 전통상업보존구역에서의 SSM의 설립을 제한하거나 입점 조건을 부여할 수 있습니다. 지자체 조례의 공통적인 주요 내용으로는 유통기업상생발전협의회 구성 및 운영, 전통상업보존 구역 설정, 대규모점포 등의 개설 등록 등입니다.

상생법은 해당 업종의 중소기업 상당수가 공급하는 물품 또는 용역에 대한 수요를 감소시켜 중소기업의 경영안정에 현저하게 나쁜 영향을 미치거나 미칠 우려가 있다고 인정할 때에는 사업조정신청(제32조)을 할 수 있도록 규정하고 있습니다.

사업조정제도란 대기업의 사업진출로 당해업종의 상당수 중소기업이 수요의 감소 등으로 경영안정에 현저하게 나쁜 영향을 미치거나 미칠 우려가 있는 경우 대기업 등에게 사업의 인수, 개시 또는 확장의 시기를 연기하거나 생상품목, 생산수량, 생산시설 등을 축소할 것을 권고할 수 있는 제도입니다. 기존에는 대기업 등이 직영 운영하는 경우에만 사업조정신청의 대상이 되었으나, 개정안에서는 체인점포까지도 조정신청대상에 포함함으로써 2010년 12월 이후부터는 가맹형태로 SSM을 개점하더라도 대기업의 지분이 51%를 넘으면 사업조정신청 대상에 포함되게 됩니다.

유통산업발전법 개정(안)은 월2회 공휴일을 의무휴업일로 지정하고, 영업시간제한을 기존 자정부터 오전 8시에서, 자정부터 오전 10시까지 2시간 늘렸으며, 점포개설 등록신청을 30일전 지방자치단체장에게 사전 예고 하도록 되어 있습니다.

당해 법률로 인하여 업계 전반에 걸쳐 SSM의 개점은 일정부분 어려워졌으며, 당사 역시 당초 예상에 비해 신규개점 점포수가 감소하였습니다. 다만, 신도시나 택지개발지구, 또는 아파트 밀집지역 등 당해 법률이 적용되지 않는 지역에 대한 상권개발이 가능하다는 점, 당해 법률이 신규 개점 시에만 적용되며 기존에 이미 개점하여 영업하고 있는 점포에 소급적용되지 않는다는 점 등의 예외사항은 두고 있습니다.

SSM 업계는 다양한 점포 운영 모델 개발 및 출점, 인터넷쇼핑몰 강화 등을 통해 향후 성장성 확보를 위해 노력하고 있으며, 지역 상권의 고객접점 강화, 저비용/ 고효율운영시스템, 체계적인 인재육성 등으로 내실을 강화하고 있습니다.

또한, 공정위는 대규모 유통업 분야에서 판매장려금의 부당성 심사에 관한 지침을 의결하였으며, 동 심사지침은 '13.10.8 이후 체결되는 판매장려금에 관한 약정부터 적용됩니다. 주요 내용은 1)판매장려금 항목은 판매촉진 목적과의 관련성이 있어야 하며, 2)판매장려금은 직매입 거래의 속성장 인정되지 아니하는 행위와 관련되어 수령 되어서는 아니되며, 3)판매장려금은 대규모유통업자와 납품업자 양자 이익에 균형되게 기여하여야 하며, 4)법령에 규정된 판매장려금 결정절차를 보다 구체화하고 법 위반에 해당될 수 있는 절차사항들을 제시하고 있습니다.

한편, 편의점 산업은 프랜차이즈 체인 방식으로 운영됨에 따라 가맹사업자를 위한 소상공인 창업지원제도와 가맹점 운영자에 대한 지원제도 등의 지원이 있으며, 정보공개서 등록제도 등의 규제가 있습니다.

또한, 가맹사업법은 계약 체결시 영업지역을 설정하여 계약서에 기재하고 예상매출액의 범위/산출 근거 등을 제공토록 하고 있습니다.

지난 2013년 6월 공정거래위원회는 오전1시 부터 오전 6시까지의 심야시간대에 6개월 동안 영업손실이 발생한 편의점 가맹점에 대하여 영업시간 단축을 허용하지 않는 행위를 금지하는 내용으로 가맹사업법을 개정하였습니다.

이와 더불어 2015년 7월 21일부로 부가통신사업자(VAN사)가 대형 신용카드 가맹점에 리베이트를 지급하는 것을 금지하는 여신전문금융법이 시행되었습니다.

담배 흡연 경고그림 도입 의무화법은 2014년 12월 국회에서 통과되어 1년 6개월의 유예기간 후 2016년 12월 23일 시행되었습니다.

최근 '18년 최저임금이 16.4% 상승한 7,530원으로 확정됨에 따라 당사 및 가맹점의 인건비 부담이 과중될 것으로 예상됩니다. 당사는 이를 극복하기 위한 인력 운영의 질적 개선 및 시스템 자동화를 통한 업무효율화에 역량을 더욱 강화해 나갈 것입니다. 또한, 가맹점의 수익개선을 위한 상생지원 활동 및 IT 솔루션 구축 투자를 선제적으로 실행해 나갈 것입니다.

III. 재무에 관한 사항

1. 요약재무정보

(1) 요약연결재무정보

(단위 : 백만원)

구분	제47기 반기말 (2017.6.30)	제46기 기말 (2016.12.31)	제45기 기말 (2015.12.31)
[유동자산]	758,705	748,257	482,628
· 현금및현금성자산	109,850	44,012	65,278
· 매출채권및기타채권	422,088	507,483	261,726
· 기타유동금융자산	477	445	10,000
· 재고자산	184,072	154,453	116,300
· 기타	42,218	41,864	29,324
[비유동자산]	4,235,587	3,973,105	4,252,878
· 장기매출채권및기타채권	815,830	732,667	638,751
· 기타비유동금융자산	106,468	42,519	14,630
· 공동기업및관계기업투자	12,400	13,657	22,072
· 유형자산	2,340,049	2,282,398	2,095,274
· 투자부동산	638,864	594,143	1,184,250
· 무형자산	166,153	155,251	163,245
· 기타	155,823	152,470	134,656
자산총계	4,994,292	4,721,362	4,735,506
[유동부채]	1,571,818	1,218,577	875,687
[비유동부채]	1,089,941	1,145,260	1,700,791
부채총계	2,661,759	2,363,837	2,576,478
[지배기업소유주지분]	1,966,846	1,989,835	1,792,603
· 자본금	77,000	77,000	77,000
· 자본잉여금	155,531	155,531	155,531
· 기타자본항목	-290	-122	-122
· 기타포괄손익누계액	-1,211	-91	-472
· 이익잉여금	1,735,816	1,757,517	1,560,665
[비지배지분]	365,687	367,690	366,424
자본총계	2,332,533	2,357,525	2,159,027
연결에 포함된 회사수	8개	8개	8개

(단위 : 백만원)

구분	제47기 반기	제46기 반기	제46기	제45기
----	---------	---------	------	------

	(2017.1.1~2017.6.30)	(2016.1.1~2016.6.30)	(2016.1.1~2016.12.31)	(2015.1.1~2015.12.31)
매출액	3,934,181	3,491,199	7,402,006	6,273,142
영업이익	79,202	94,347	218,059	225,794
계속영업당기순이익	64,678	69,075	273,540	166,230
당기순이익	64,678	69,075	273,540	166,230
· 지배기업의 소유주지분	64,891	68,384	274,283	164,208
· 비지배지분	-213	691	-743	2,022
기본계속영업주당이익	843원	888원	3,562원	2,133원
기본주당이익 (주1)	843원	888원	3,562원	2,133원
연결에 포함된 회사수	8개	8개	8개	8개

(주1) 공시대상기간중 유통중인 보통주청구가능증권이 없으므로 희석계속영업주당이익, 희석중단영업주당이익 및 희석주당이익은 기본계속영업주당이익, 기본중단영업주당이익 및 기본주당이익과 일치합니다.

가. 연결대상회사의 변동 내용

구분	제47기 반기말 (2017년)	제46기말 (2016년)
연결에 포함된 회사	(주)GS리테일 (주)후레쉬서브 (주)지에스넷비전 GS Retail Vietnam Co., Ltd. 씨브이에스넷(주) 주2) PT. GS RETAIL INDONESIA 주3) 파르나스호텔(주) (주)피앤에쓰	(주)GS리테일 (주)후레쉬서브 (주)지에스넷비전 GS Retail Vietnam Co., Ltd. 씨브이에스넷(주) 주2) PT. GS RETAIL INDONESIA 주 3) 파르나스호텔(주) (주)피앤에쓰
지분법 적용 회사	베트남 썬플라워	(주)왓슨스코리아 주4) 베트남 썬플라워

주1) 연결 재무정보에 포함되는 회사의 결산일은 12월31일 입니다.

주2) 주식 교환을 통해 BGF리테일로부터 씨브이에스넷(주)의 주식 32.44%를 추가 취득하여 '16.12.31일부로 당사의 종속회사로 편입되었습니다.

주3) 슈퍼마켓 해외사업 검토를 위해 '14년 6월 인도네시아 법인을 설립하였습니다.

주4) '17.6.1일부로 (주)GS리테일에 흡수합병 되었습니다.

(2) 요약재무정보

(단위 : 백만원)

구분	제47기 반기말 (2017.6.30)	제46기 기말 (2016.12.31)	제45기 기말 (2015.12.31)
[유동자산]	695,569	710,503	440,747
· 현금및현금성자산	81,623	31,077	41,537
· 매출채권및기타채권	391,254	488,271	245,637
· 기타유동금융자산	477	445	10,000

· 재고자산	181,805	152,605	114,970
· 기타	40,410	38,105	28,603
[비유동자산]	3,056,868	2,775,935	3,133,296
· 장기매출채권및기타채권	810,836	730,352	665,786
· 기타비유동금융자산	106,468	42,519	14,630
· 종속,공동기업및관계기업투자 주1)	809,550	791,186	784,709
· 유형자산	1,019,092	914,513	799,368
· 투자부동산	-	-	580,163
· 무형자산	156,999	145,919	155,153
· 기타	153,923	151,446	133,487
자산총계	3,752,437	3,486,438	3,574,043
[유동부채]	1,215,676	962,403	800,622
[비유동부채]	573,422	541,931	996,357
부채총계	1,789,098	1,504,334	1,796,979
· 자본금	77,000	77,000	77,000
· 자본잉여금	152,113	155,447	155,447
· 기타자본항목	-69	-96	-96
· 기타포괄손익누계액	-	-	-
· 이익잉여금	1,734,295	1,749,753	1,544,713
자본총계	1,963,339	1,982,104	1,777,064

주1) 종속·공동기업및관계기업의 투자주식 평가방법은 원가법입니다.

(단위 : 백만원)

구 분	제47기 반기 (2017.1.1~2017.6.30)	제46기 반기 (2016.1.1~2016.6.30)	제46기 (2016.1.1~2016.12.31)	제45기 (2015.1.1~2015.12.31)
매출액	3,767,001	3,392,153	7,186,238	6,189,348
영업이익	78,577	90,069	208,208	215,746
계속영업당기순이익	69,405	67,611	282,290	157,896
당기순이익	69,405	67,611	282,290	157,896
기본계속영업주당이익	901원	878원	3,666원	2,051원
기본주당이익 (주1)	901원	878원	3,666원	2,051원

주1) 공시대상기간중 유통중인 보통주청구가능증권이 없으므로 회석계속영업주당이익, 회석중단영업주당이익 및 회석주당이익은 기본계속영업주당이익, 기본중단영업주당이익 및 기본주당이익과 일치합니다.

2. 연결재무제표

연결 재무상태표

제 47 기 반기말 2017.06.30 현재

	제 47 기 반기말	제 46 기말
자산		
Ⅰ.유동자산	758,704,705,413	748,256,761,463
현금및현금성자산	109,849,909,740	44,011,633,396
매출채권및기타채권	422,088,182,942	507,482,649,782
기타유동금융자산	476,620,000	445,280,000
기타유동자산	42,203,409,791	40,962,532,554
재고자산	184,071,926,800	154,453,164,871
당기법인세자산	14,656,140	901,500,860
Ⅱ.비유동자산	4,235,586,868,509	3,973,104,895,458
장기매출채권및기타채권	815,830,135,414	732,666,868,817
기타비유동금융자산	106,468,368,082	42,518,908,874
공동기업및관계기업투자	12,400,186,282	13,657,293,314
유형자산	2,340,049,358,061	2,282,397,656,037
투자부동산	638,863,845,693	594,142,829,409
무형자산	166,153,449,752	155,250,753,200
기타비유동자산	155,256,129,688	152,388,267,101
이연법인세자산	565,395,537	82,318,706
자산총계	4,994,291,573,922	4,721,361,656,921
부채		
Ⅰ.유동부채	1,571,817,771,385	1,218,576,666,236
매입채무및기타채무	854,669,036,809	815,589,622,583
차입금및사채	613,284,496,358	243,005,156,031
기타유동부채	80,803,061,235	61,582,099,660
당기법인세부채	23,061,176,983	98,399,787,962
Ⅱ.비유동부채	1,089,941,372,824	1,145,260,160,825
장기매입채무및기타채무	235,194,392,233	206,401,844,741
장기차입금및사채	474,376,327,197	575,739,299,693
기타비유동금융부채		223,948,502
기타비유동부채	41,390,256,825	40,501,548,960
이연법인세부채	293,729,088,601	299,048,120,841
순확정급여부채	42,615,315,507	20,957,532,626
비유동충당부채	2,635,992,461	2,387,865,462
부채총계	2,661,759,144,209	2,363,836,827,061
자본		
Ⅰ.지배기업 소유주 지분	1,966,845,359,941	1,989,834,794,472
자본금	77,000,000,000	77,000,000,000

자본잉여금	155,531,498,280	155,531,498,280
기타자본항목	(291,384,247)	(121,745,000)
기타포괄손익누계액	(1,211,055,679)	(91,393,886)
이익잉여금	1,735,816,301,587	1,757,516,435,078
II.비지배지분	365,687,069,772	367,690,035,388
자본총계	2,332,532,429,713	2,357,524,829,860
자본과부채총계	4,994,291,573,922	4,721,361,656,921

연결 포괄손익계산서

제 47 기 반기 2017.01.01 부터 2017.06.30 까지

제 46 기 반기 2016.01.01 부터 2016.06.30 까지

(단위 : 원)

	제 47 기 반기		제 46 기 반기	
	3개월	누적	3개월	누적
I.매출	2,088,384,143,259	3,934,181,321,534	1,850,902,156,476	3,491,199,353,963
II.매출원가	1,696,376,673,319	3,203,146,102,467	1,500,541,757,991	2,842,231,872,797
III.매출총이익	392,007,469,940	731,035,219,067	350,360,398,485	648,967,481,166
1.판매비와관리비	338,889,697,730	651,833,314,558	282,484,595,809	554,620,669,008
IV.영업이익	53,117,772,210	79,201,904,509	67,875,802,676	94,346,812,158
1.기타수익	3,056,514,994	10,426,770,817	7,332,892,086	15,830,519,990
2.기타비용	2,735,981,724	5,361,298,382	2,224,440,580	3,825,138,343
3.금융수익	6,569,323,266	12,380,648,412	5,903,859,394	11,307,491,687
4.금융비용	7,487,323,920	13,987,332,873	12,338,250,485	25,132,755,996
5.지분법손익	121,525,278	213,380,592	(571,142,806)	(1,270,716,565)
V.법인세비용차감전순이익	52,641,830,104	82,874,073,075	65,978,720,285	91,256,212,931
VI.법인세비용	11,429,672,226	18,195,845,264	15,833,094,825	22,181,017,377
VII-1.계속영업이익(손실)	41,212,157,878	64,678,227,811	50,145,625,460	69,075,195,554
VII-2.중단영업이익(손실)				
VII.당기순이익	41,212,157,878	64,678,227,811	50,145,625,460	69,075,195,554
<당기순이익(손실)의 귀속>				
1)지배기업의 소유주지분	41,994,782,696	64,891,074,790	49,147,498,169	68,384,315,936
2)비지배지분	(782,624,818)	(212,846,979)	998,127,291	690,879,618
VIII.세후기타포괄손익	(1,692,622,471)	(3,670,207,896)	100,977,299	(263,493,388)
<당기손익으로 재분류되지 않는 항목>	(2,344,603,920)	(2,599,898,067)	(198,914,759)	(319,645,340)
1)법인세비용차감후기타포괄손익, 확정급여제도의 재측정손익	(2,344,603,920)	(2,599,898,067)	(198,914,759)	(319,645,340)
<후속적으로 당기손익으로 재분류될 수 있는 항목>	651,981,449	(1,070,309,829)	299,892,058	56,151,952
1)해외사업환산손익	581,735,833	(1,022,511,937)	169,714,656	87,254,650
2)(부의)지분법자본변동	70,245,616	(143,797,892)	130,177,402	(31,102,698)

3)지분법자본조정 재분류조정		96,000,000		
IX.당기 총포괄이익	39,519,535,407	61,008,019,915	50,246,602,759	68,811,702,166
<포괄손익의 귀속>				
1)지배기업의 소유주지분	40,949,718,999	61,976,204,716	49,276,197,705	68,232,493,342
2)비지배지분	(1,430,183,592)	(968,184,801)	970,405,054	579,208,824
X.주당손익				
<기본및희석 기본주당이익>				
1)기본및희석 계속영업주당이익	545	843	638	888
2)기본및희석 중단영업주당이익				

연결 자본변동표

제 47 기 반기 2017.01.01 부터 2017.06.30 까지

제 46 기 반기 2016.01.01 부터 2016.06.30 까지

(단위 : 원)

	자본							
	지배기업의 소유주에게 귀속되는 자본						비지배지분	자본 합계
	자본금	자본잉여금	기타자본항목	기타포괄손익누계액	이익잉여금	지배기업의 소유주에게 귀속되는 자본 합계		
2016.01.01 (기초자본)	77,000,000,000 0	155,531,498,28 0	(121,745,000)	(471,685,983)	1,560,665,087,372	1,792,603,154,669	366,424,128,174	2,159,027,282,843
총포괄이익	반기손이익				68,384,315,936	68,384,315,936	690,879,618	69,075,195,554
	해외사업환산손익			87,254,650		87,254,650		87,254,650
	(부의)지분법자본변동			(21,012,983)		(21,012,983)	(10,089,715)	(31,102,698)
	순확정급여부채의 재측정요소				(218,064,261)	(218,064,261)	(101,581,079)	(319,645,340)
	지분법자본조정 재분류조정							
자본에 직접 반영된 소유주와의 거래 등					(65,450,000,000)	(65,450,000,000)	(733,162,358)	(66,183,162,358)
2016.06.30 (기말자본)	77,000,000,000 0	155,531,498,28 0	(121,745,000)	(405,444,316)	1,563,381,339,047	1,795,385,648,011	366,270,174,640	2,161,655,822,651
2017.01.01 (기초자본)	77,000,000,000 0	155,531,498,28 0	(121,745,000)	(91,393,886)	1,757,516,435,078	1,989,834,794,472	367,690,035,388	2,357,524,829,860
총포괄이익	반기손이익				64,891,074,790	64,891,074,790	(212,846,979)	64,678,227,811
	해외사업환산손익			(1,022,511,937)		(1,022,511,937)		(1,022,511,937)
	(부의)지분법자본변동			(97,149,856)		(97,149,856)	(46,648,036)	(143,797,892)
	순확정급여부채의 재측정요소				(1,891,208,281)	(1,891,208,281)	(708,689,786)	(2,599,898,067)
	지분법자본조정 재분류조정			96,000,000		96,000,000		96,000,000
자본에 직접 반영된 소유주와의 거래 등					(84,700,000,000)	(84,700,000,000)	(322,453,600)	(85,022,453,600)
2017.06.30 (기말자본)	77,000,000,000 0	155,531,498,28 0	(291,384,247)	(1,211,055,679)	1,735,816,301,587	1,966,845,359,941	365,687,069,772	2,332,532,429,713

연결 현금흐름표

제 47 기 반기 2017.01.01 부터 2017.06.30 까지

제 46 기 반기 2016.01.01 부터 2016.06.30 까지

(단위 : 원)

	제 47 기 반기	제 46 기 반기
I .영업활동현금흐름	193,128,737,060	217,308,153,903
1)영업에서창출된현금흐름	299,699,757,892	278,750,029,142
2)이자수취	2,170,093,910	2,101,945,589
3)이자지급	(10,077,746,533)	(26,316,187,101)
4)법인세납부	(98,663,368,209)	(37,244,926,557)
5)법인세환급		17,292,830
II .투자활동현금흐름	(256,608,189,864)	(254,847,243,759)
1.투자활동으로 인한 현금유입액	99,198,355,004	237,718,845,841
1)기타채권의 감소	97,000,000,000	64,000,000,000
2)기타유동금융자산의 감소		171,100,000,000
3)기타장기채권의 감소	14,000,000	311,583,256
4)기타비유동금융자산의 감소	20,540,792	
5)유형자산의 처분	1,434,999,073	660,944,828
6)무형자산의 처분	236,481,818	305,000,000
7)배당금의 수취	492,333,321	1,341,317,757
2.투자활동으로 인한 현금유출액	(355,806,544,868)	(492,566,089,600)
1)기타채권의 증가	(18,594,489,659)	(36,434,045,156)
2)기타유동금융자산의 증가	(31,340,000)	(177,652,980,000)
3)기타장기채권의 증가	(36,027,559,875)	(26,951,815,786)
4)기타비유동금융자산의 증가	(63,970,000,000)	(22,000,000,000)
5)유형자산의 취득	(192,142,423,520)	(126,051,336,477)
6)무형자산의 취득	(23,657,557,354)	(22,443,967,191)
7)투자부동산의 취득	(667,511,563)	(81,031,944,990)
8)공동기업 및 관계기업투자주식의 취득	(9,000,000,000)	
9)종속기업 취득에 따른 순현금흐름	(10,737,696,435)	
10)비지배지분의 취득	(977,966,462)	
III .재무활동현금흐름	129,362,152,568	17,387,912,288
1.재무활동으로 인한 현금유입액	216,100,000,000	144,800,000,000
1)차입금의 증가	216,100,000,000	144,800,000,000
2.재무활동으로 인한 현금유출액	(86,737,847,432)	(127,412,087,712)
1)차입금의 상환	(1,477,250,000)	(11,193,380,000)
2)유동성사채의 상환		(50,000,000,000)
3)배당금의 지급	(85,022,686,250)	(66,183,162,358)
4)기타비유동금융부채의 감소	(237,911,182)	(35,545,354)

IV. 환율변동효과 반영 전 현금및현금성자산의 순증가(감소)	65,882,699,764	(20,151,177,568)
V. 기초현금및현금성자산	44,011,633,396	65,277,510,529
VI. 현금및현금성자산에 대한 환율변동효과	(44,423,420)	1,610,815
VII. 기말현금및현금성자산	109,849,909,740	45,127,943,776

3. 연결재무제표 주식

제 47(당) 기 반기 2017년 6월 30일 현재

제 46(전) 기 반기 2016년 6월 30일 현재

주식회사 GS리테일과 그 종속기업

1. 연결대상기업의 개요

(1) 지배기업의 개요

주식회사 GS리테일(이하 "지배기업" 또는 "당사")은 서울특별시 강남구 논현로에 본사를 두고 편의점 및 슈퍼마켓 사업을 영위하고 있습니다. 지배기업은 2011년 12월 23일자로 유가증권시장에 상장되었습니다.

당반기말 현재 지배기업의 자본금은 77,000백만원이며, 지배기업의 주요 주주 및 지분율은 다음과 같습니다.

주주명	소유주식수(주)	지분율(%)
(주)GS	50,628,440	65.75
기타	26,371,560	34.25
합계	77,000,000	100.00

(2) 종속기업의 현황

당반기말과 전기말 현재 종속기업의 내역은 다음과 같습니다.

종속기업명	소재지	주요 영업활동	사용 재무제표일	제 47(당) 기 반기	제 46(전) 기
				소유지분율(%)(*1)	소유지분율(%)(*1)
(주)후레쉬서브	대한민국	식품제조 및 도매업	2017년 6월	100.00	100.00
(주)지에스넷비전	대한민국	광고업	2017년 6월	100.00	100.00
GS Retail Vietnam Co., Ltd.	베트남	부동산개발 및 임대업	2017년 6월	100.00	100.00
PT.GS Retail Indonesia	인도네시아	슈퍼마켓	2017년 6월	100.00	100.00
파르나스호텔(주)	대한민국	관광호텔업	2017년 6월	67.56	67.56
(주)피앤에스	대한민국	위탁운영관리	2017년 6월	100.00	100.00
씨브이에스넷(주)(*2)	대한민국	택배주선업	2017년 6월	72.88	64.89

(*1) 소유지분율은 지배기업 및 중간지배기업의 투자비율입니다.

(*2) 전기 중 지분을 추가 취득하여 관계기업에서 종속기업으로 변경되었으며, 당반기 중 7.99%의 지분을 추가 취득하였습니다.

(3) 종속기업의 당반기와 전기 요약 재무현황은 다음과 같습니다.

① 제 47(당) 기 반기

(단위: 백만원)						
구분	자산총계	부채총계	자본총계	매출액	반기순손익	총포괄손익
(주)후레쉬서브	11,961	9,017	2,944	35,988	(303)	(303)
(주)지에스넷비전	17,872	7,800	10,072	7,389	1,157	1,157
GS Retail Vietnam Co., Ltd	1,864	-	1,864	-	(27)	(149)
PT.GS Retail Indonesia	28,619	1,791	26,828	2,499	(1,015)	(1,916)
파르나스호텔(주)	1,430,612	730,179	700,433	106,702	(1,486)	(3,814)
(주)피앤에스	822	446	376	2,596	53	53
씨브이에스넷(주)	11,728	2,776	8,952	15,984	841	841

② 제 46(전) 기

(단위: 백만원)						
구분	자산총계	부채총계	자본총계	매출액	당기순손익	총포괄손익
(주)후레쉬서브	10,478	7,231	3,247	68,380	(385)	(369)
(주)지에스넷비전	14,196	5,281	8,915	16,161	1,761	1,812
GS Retail Vietnam Co., Ltd	2,013	-	2,013	-	(56)	(7)
PT.GS Retail Indonesia	11,357	1,312	10,045	685	(853)	(539)
파르나스호텔(주)	1,420,534	715,404	705,130	209,099	(2,202)	(2,551)
(주)피앤에스	1,083	760	323	4,844	66	66
씨브이에스넷(주)(*)	11,894	3,783	8,111	54,648	4,239	4,204

(*) 전기 중 신규로 취득한 종속기업으로, 매출액, 당기순손익 및 총포괄손익의 재무정보는 취득일 전 손익을 포함한 전기 누적 기준입니다.

(4) 종속기업의 개별재무제표 수정

주식회사 GS리테일과 그 종속기업(이하 "연결실체")은 연결대상 종속기업의 회계정책을 지배기업의 회계정책과 일치하도록 조정한 재무제표를 이용하여 연결재무제표를 작성하였습니다.

2. 연결재무제표의 작성기준

(1) 회계기준의 적용

연결실체의 반기연결재무제표는 한국채택국제회계기준에 따라 작성되는 요약연결중간재무제표입니다. 동 반기재무제표는 기업회계기준서 제1034호 '중간재무보고'에 따라 작성되었으며, 연차연결재무제표에서 요구되는 정보에 비하여 적은 정보를 포함하고 있습니다. 선별적 주석에는 직전 연차보고기간말 후 발생한 연결실체의 재무상태와 경영성과의 변동을 이해하는데 유의적인 거래나 사건에 대한 설명을 포함하고 있습니다.

(2) 추정과 판단

한국채택국제회계기준에서는 중간재무제표를 작성함에 있어서 회계정책의 적용이나, 중간보고기간말 현재 자산, 부채 및 수익, 비용의 보고금액에 영향을 미치는 사항에 대하여 경영진의 최선의 판단을 기준으로 한 추정치와 가정의 사용을 요구하고 있습니다. 중간보고기간말 현재 경영진의 최선의 판단을 기준으로 한 추정치와 가정이 실제 환경과 다를 경우 이러한 추정치와 실제결과는 다를 수 있습니다.

반기연결재무제표에서 사용된 연결실체의 회계정책의 적용과 추정금액에 대한 경영진의 판단은 2016년 12월 31일로 종료되는 회계연도의 연차연결재무제표와 동일한 회계정책과 추정의 근거를 사용하였습니다.

3. 유의적인 회계정책

연결실체의 반기재무제표는 2016년 12월 31일로 종료되는 회계연도의 연차재무제표를 작성할 때에 적용한 것과 동일한 회계정책을 적용하고 있습니다. 한편, 제정·공표되었으나 2017년 1월 1일 이후 시작하는 회계연도에 시행일이 도래하지 아니한 주요 제·개정 기준서는 다음과 같습니다. 연결실체는 재무제표 작성 시 다음의 제·개정 기준서를 조기적용하지 아니하였습니다.

① 기업회계기준서 제1109호 '금융상품'

2015년 9월 25일 제정된 기업회계기준서 제1109호 '금융상품'은 2018년 1월 1일 이후 최초로 시작되는 회계연도부터 적용하되 조기 적용할 수도 있습니다. 동 기준서는 현행 기업회계기준서 제1039호 '금융상품: 인식과 측정'을 대체할 예정입니다. 연결실체는 기업회계기준서 제1109호를 2018년 1월 1일 이후 시작되는 회계연도부터 적용할 예정입니다.

새로운 기업회계기준서 제1109호는 소급 적용함이 원칙이나, 금융상품의 분류·측정, 손상의 경우 비교정보 재작성을 면제하는 등 일부 예외조항을 두고 있고, 위험회피회계의 경우 옵션의 시간가치 회계처리 등 일부 예외조항을 제외하고는 전진적으로 적용합니다.

기업회계기준서 제1109호의 주요 특징으로 금융자산의 관리를 위한 사업모형과 금융자산의 계약상 현금흐름 특성에 근거한 금융자산의 분류와 측정, 기대신용손실에 기초한 금융상품의 손상모형, 위험회피회계 적용조건을 충족하는 위험회피대상항목과 위험회피수단의 확대 또는 위험회피효과 평가방법의 변경 등을 들 수 있습니다.

기업회계기준서 제1109호의 원활한 도입을 위해서는 일반적으로 재무영향분석 및 회계정책 수립, 회계시스템 구축, 시스템 안정화 등의 준비 작업이 필요합니다. 동 기준서를 최초로 적용하는 회계기간의 재무제표에 미치는 영향은 동 기준서에 따른 회계정책의 선택과 판단뿐 아니라 해당 기간에 연결실체가 보유하는 금융상품과 경제상황 등에 따라 다를 수 있습니다.

연결실체는 기업회계기준서 제1109호의 도입과 관련하여 금융상품 보고와 관련한 내부관리 프로세스 정비 또는 회계처리시스템 변경 작업에 착수하지 못하였고, 동 기준서를 적용할 경우 재무제표에 미칠 수 있는 재무적 영향을 분석하지 못했습니다. 다만, 동 기준서의 도입으로 인하여 재무제표에 일반적인 영향을 미칠 수 있는 주요 계정과목은 금융상품에 대한 계정과목인 바, 2017년 6월 30일 현재 동 계정과목의 금액은 주식 32에 기술되어 있습니다. 한편, 연결실체는 2017년 중 기업회계기준서 제1109호의 도입에 따른 재무영향을 분석하여 그 결과를 2017년 연차재무제표 주석에 공시할 예정입니다.

② 기업회계기준서 제1115호 '고객과의 계약에서 생기는 수익'

2015년 11월 6일 제정된 기업회계기준서 제1115호 '고객과의 계약에서 생기는 수익'은 2018년 1월 1일 이후 최초로 시작하는 회계연도부터 적용하되 조기 적용할 수도 있습니다. 동 기준서는 현행 기업회계기준서 제1018호 '수익', 제1011호 '건설계약', 기업회계기준해석서 제2031호 '수익: 광고용역의 교환거래', 제2113호 '고객충성제도', 제2115호 '부동산건설약정', 제2118호 '고객으로부터의 자산이전'을 대체할 예정입니다. 연결실체는 기업회계기준서 제1115호를 2018년 1월 1일 이후 시작되는 회계연도부터 적용할 예정입니다.

현행 기업회계기준서 제1018호 등에서는 재화의 판매, 용역의 제공, 이자수익, 로열티수익, 배당수익, 건설계약과 같은 거래 유형별로 수익인식기준을 제시하지만, 새로운 기업회계 기준서 제1115호에 따르면 모든 유형의 계약에 5단계 수익인식모형(① 계약 식별 → ② 수행의무 식별 → ③ 거래가격 산정 → ④ 거래가격을 수행의무에 배분 → ⑤ 수행의무 이행 시 수익 인식)을 적용하여 수익을 인식합니다.

연결실체는 동 기준서의 도입과 관련하여 내부통제절차 정비 또는 회계처리시스템 변경 작업에 착수하지 못하였고, 동 기준서를 적용할 경우 재무제표에 미칠 수 있는 영향을 분석하지 못하였습니다. 다만, 동 기준서의 도입으로 인하여 재무제표에 일반적인 영향을 미칠 수 있는 주요 계정과목의 2017년 6월 30일 현재 및 동일로 종료되는 보고기간의 금액은 각각 매출채권 135,406백만원, 선수수익 15,044백만원 및 매출액 3,934,181백만원입니다. 한편, 연결실체는 2017년 중 기업회계기준서 제1115호의 도입에 따른 재무영향을 분석하여 그 결과를 2017년 연차재무제표 주석에 공시할 예정입니다.

4. 영업부문

(1) 연결실체의 보고부문은 연결실체의 최고경영의사결정자가 주기적으로 검토하는 내부보고자료에 기초하여 다음과 같이 구분되며 당반기말 현재 주요 내용은 다음과 같습니다.

사업부문	주요 재화 및 용역
편의점	일반소매용품, 프랜차이즈
수퍼마켓	가공 및 신선식품
호텔	호텔 및 컨벤션센터
공통 및 기타	개발사업, LCD TV 광고, 택배주선, 건강 및 미용소매업 등

(2) 연결실체의 당반기와 전반기 중 부문당기손익은 다음과 같습니다.

① 제 47(당) 기 반기

(단위: 백만원)					
구분	편의점	수퍼마켓	호텔	공통 및 기타	합계
외부고객으로부터의 수익	2,983,293	720,308	109,298	121,282	3,934,181
보고부문 영업이익(손실)	95,917	(5,869)	3,643	(14,489)	79,202
부문간수익	-	-	-	48,254	48,254
이자수익	2,988	4,765	74	4,034	11,861
이자비용	496	116	6,186	7,177	13,975
감가상각비와 상각비	80,870	15,647	17,355	15,175	129,047
지분법손익	-	-	370	(157)	213
법인세비용(수익)	24,371	(609)	(647)	(4,919)	18,196
반기순이익(손실)	76,336	(1,907)	(1,558)	(8,193)	64,678

② 제 46(전) 기 반기

(단위: 백만원)					
구분	편의점	수퍼마켓	호텔	공통 및 기타	합계
외부고객으로부터의 수익	2,604,275	711,398	96,695	78,831	3,491,199
보고부문 영업이익(손실)	94,263	(3,666)	4,555	(805)	94,347
부문간수익	-	-	-	42,013	42,013
이자수익	3,101	4,689	32	2,654	10,476
이자비용	480	135	2,109	22,409	25,133
감가상각비와 상각비	66,980	16,177	14,137	17,022	114,316
지분법손익	738	-	334	(2,343)	(1,271)
법인세비용(수익)	25,302	(662)	403	(2,862)	22,181
반기순이익(손실)	79,317	(2,073)	2,130	(10,299)	69,075

(3) 연결실체의 당반기말과 전기말 현재 각 부문별 자산 및 부채의 상세 내역은 다음과 같습니다.

① 제 47(당) 기 반기

(단위: 백만원)					
구분	편의점	수퍼마켓	호텔	공통 및 기타	합계
보고부문 자산(*1)	1,176,023	853,285	1,984,206	980,778	4,994,292
공동기업 및 관계기업투자	-	-	3,494	8,906	12,400
비유동자산 취득액(*2)	165,024	22,834	12,026	30,088	229,972
보고부문 부채(*1)	112,329	588,749	864,417	1,096,264	2,661,759

② 제 46(전) 기

(단위: 백만원)					
구분	편의점	수퍼마켓	호텔	공통 및 기타	합계
보고부문 자산(*1)	1,062,829	839,044	1,973,880	845,609	4,721,362
공동기업 및 관계기업투자	-	-	3,438	10,219	13,657
비유동자산 취득액(*2)	257,636	32,917	141,895	50,490	482,938
보고부문 부채(*1)	75,326	602,967	849,211	836,333	2,363,837

(*1) 최고영업의사결정자에게 보고된 보고부문자산 및 보고부문부채는 재무제표 상 자산과 부채와 동일한 방식으로 산출되었습니다.

(*2) 비유동자산의 취득액에는 금융상품 및 이연법인세자산은 제외되었습니다.

(4) 연결실체의 당반기와 전반기 중 매출액의 상세내역은 다음과 같습니다.

(단위: 백만원)					
구분		제 47(당) 기 반기		제 46(전) 기 반기	
		3개월	누적	3개월	누적
국내매출	상품매출	1,718,972	3,243,634	1,506,415	2,860,831
	용역수익	251,643	460,769	205,361	371,487
	임대수익	33,259	65,643	31,264	62,320
	기타매출	82,861	161,636	107,862	196,561
국외매출	상품매출	1,638	2,480	-	-
	임대수익	11	19	-	-
합계		2,088,384	3,934,181	1,850,902	3,491,199

(5) 당반기와 전반기 중 연결실체 매출액의 10% 이상을 차지하는 외부고객은 없습니다.

5. 현금및현금성자산

당반기말과 전기말 현재 현금및현금성자산의 내역은 다음과 같습니다.

(단위: 백만원)		
구분	제 47(당) 기 반기	제 46(전) 기
보유현금	3,002	3,956
은행예금	39,198	31,462
기타금융상품	67,650	8,594
합계	109,850	44,012

6. 사용이 제한된 금융상품

당반기말과 전기말 현재 사용이 제한되어 있는 금융상품의 내역은 다음과 같습니다.

(단위: 백만원)		
구분	제 47(당) 기 반기	제 46(전) 기
매출채권및기타채권		
임대보증금 관련 질권설정 등	18,033	15,526
상생협력펀드	27,400	27,400
로또 대금 관련 질권설정	7,000	7,000
장기매출채권및기타채권		
당좌개설보증금	14	16
합계	52,447	49,942

7. 매출채권및기타채권

(1) 당반기말과 전기말 현재 매출채권및기타채권의 내역은 다음과 같습니다.

(단위: 백만원)					
계정과목	내역	제 47(당) 기 반기		제 46(전) 기	
		유동	비유동	유동	비유동
매출채권	매출채권	136,734	-	155,327	-
	대손충당금	(1,328)	-	(1,474)	-
	소계	135,406	-	153,853	-
미수금및기타채권	미수금	106,842	-	95,232	-
	대손충당금	(2,100)	-	(1,804)	-
	금융기관예치금	179,539	14	258,461	110
	미수수익	1,482	-	792	-
	보증금	919	904,292	949	820,219
	현재가치할인차금	-	(88,821)	-	(87,692)
	대여금	-	348	-	30
	대손충당금	-	(3)	-	-
	소계	286,682	815,830	353,630	732,667
합계		422,088	815,830	507,483	732,667

(2) 당반기와 전기 중 주요 대손충당금의 변동내역은 다음과 같습니다.

(단위: 백만원)				
구 분	제 47(당) 기 반기		제 46(전) 기	
	매출채권	미수금	매출채권	미수금
기초금액	1,474	1,804	1,023	1,579
사업결합으로 인한 증감	24	15	-	-
증가(환입)액	(170)	281	464	248
제각액	-	-	(13)	(23)
기말금액	1,328	2,100	1,474	1,804

(3) 당반기말과 전기말 현재 유효이자율법을 사용하여 상각후원가로 측정된 기타채권의 내역은 다음과 같습니다.

① 제 47(당) 기 반기

(단위: 백만원)				
구분	유효이자율(%)	총액	현재가치할인차금	장부금액
보증금	1.20~6.36	904,292	(88,821)	815,471

② 제 46(전) 기

(단위: 백만원)				
구분	유효이자율(%)	총액	현재가치할인차금	장부금액
보증금	1.20~6.36	820,219	(87,692)	732,527

8. 재고자산

(1) 당반기말과 전기말 현재 재고자산의 내역은 다음과 같습니다.

(단위: 백만원)						
구분	제 47(당) 기 반기			제 46(전) 기		
	취득원가	평가손실총당금	장부금액	취득원가	평가손실총당금	장부금액
상품	184,876	(2,062)	182,814	154,006	(935)	153,071
제품	105	-	105	-	-	-
원재료	920	-	920	937	-	937
저장품	111	-	111	445	-	445
미착품	122	-	122	-	-	-
합계	186,134	(2,062)	184,072	155,388	(935)	154,453

(2) 당반기와 전반기 중 재고자산과 관련하여 인식한 평가손실(평가손실환입액)은 다음과 같습니다.

(단위: 백만원)		
구분	제 47(당) 기 반기	제 46(전) 기 반기
재고자산평가손실(환입)	286	(56)

9. 기타비금융자산

당반기말과 전기말 현재 기타비금융자산의 내역은 다음과 같습니다.

(단위: 백만원)				
구분	제 47(당) 기 반기		제 46(전) 기	
	유동	비유동	유동	비유동
선급금	1,923	-	6,907	-
선급비용	37,819	155,256	31,511	152,388
기타	2,461	-	2,545	-
합계	42,203	155,256	40,963	152,388

10. 기타금융자산

(1) 당반기말과 전기말 현재 기타금융자산의 내역은 다음과 같습니다.

(단위: 백만원)				
구분	제 47(당) 기 반기		제 46(전) 기	
	유동	비유동	유동	비유동
매도가능금융자산	477	106,468	445	42,519

(2) 당반기와 전기 중 매도가능금융자산의 변동내역은 다음과 같습니다.

(단위: 백만원)		
구분	제 47(당) 기 반기	제 46(전) 기
기초금액	42,964	14,630
취득금액	64,001	28,345
처분금액	(20)	(11)
기말금액	106,945	42,964

(3) 당반기말과 전기말 현재 매도가능금융자산의 내역은 다음과 같습니다.

(단위: 백만원)					
회사명	제 47(당) 기 반기				제 46(전) 기
	보유지분	지분율	취득원가	장부금액	장부금액
시장성 없는 지분증권(*1):					
(주)코크렙광고개발전문위탁관리부동산투자회사	395,000주	19.75%	7,900	7,900	7,900
한국편의점협회	-	11.11%	10	10	10
DTNI-AGRITECH 투자조합(*2)	30좌	25.00%	3,000	3,000	3,000
(주)케이뱅크은행	4,000,000주	8.00%	20,000	20,000	20,000
오시리아테마파크피에프브이(주)(*2)	125,000주	25.00%	2,500	2,500	2,500
이지스아이스퀘어피에프브이(주)	760,000주	19.00%	3,800	3,800	-
소계			37,210	37,210	33,410
수익증권(*1):					
아시아클린에너지 사모투자전문회사(*3)	-	-	1,166	688	709
이지스사모부동산투자신탁48호	-	-	3,000	3,000	3,000
이지스전문사모부동산투자신탁77호	-	-	2,000	2,000	2,000
코람코전문투자형사모부동산투자신탁제41호	-	-	3,400	3,400	3,400
유진드림스퀘어전문투자형사모부동산투자신탁 29호	-	-	2,460	2,460	-
이지스전문투자형사모부동산투자신탁120호	-	-	5,000	5,000	-
아시아전문투자형사모부동산투자신탁21호	-	-	2,700	2,700	-
소계			19,726	19,248	9,109
채무증권:					
국민주택채권			477	477	445
신종자본증권			50,010	50,010	-
소계			50,487	50,487	445
합계			107,423	106,945	42,964

(*1) 연결실체는 활성화시장이 존재하지 않고 공정가치를 신뢰성 있게 측정할 수 없거나 공정가치와 취득원가와 차이가 중요하지 않은 시장성 없는 지분상품 등을 취득원가로 측정하였습니다.

(*2) 지분율이 20%를 초과하나 유의적인 영향력을 행사할 수 없다고 판단하여 매도가능금융자산으로 분류하였습니다.

(*3) 전기 이전에 수익증권과 관련하여 인식한 손상차손누계액은 478백만원입니다.

11. 공동기업 및 관계기업투자

(1) 당반기말과 전기말 현재 공동기업 및 관계기업투자의 내역은 다음과 같습니다.

(단위: 백만원)							
공동기업및관계기업명	소재지	주요 영업활동	사용 재무제표일	제 47(당) 기 반기		제 46(전) 기	
				소유지분율	장부금액	소유지분율	장부금액
공동기업투자:							
(주)왓슨스코리아(*1)	대한민국	건강 및 미용 소매 업	2017년 6월	-	-	50.00%	10,219
미래에셋GS리테일신성장투자조합제1호 (*2)	대한민국	신성장산업투자	2017년 6월	45.00%	8,906	-	-
관계기업투자:							
GS-HP SUNFLOWER INTERNATIONAL VILLAGE CORPORATION	베트남	호텔업	2017년 6월	30.00%	3,494	30.00%	3,438
합계					12,400		13,657

(*1) 당반기 중 지분을 추가 취득하여 공동기업에서 종속기업으로 변경되었으며, 이와 관련하여 공동기업투자처분이익 1,862백만원을 인식하였습니다. 한편, 지배기업은 (주)왓슨스코리아를 2017년 6월 1일을 합병기준일로 하여 합병하였습니다.

(*2) 당기 중 지분을 신규 취득하였으며, 공동지배력을 행사하는 것으로 판단하여 공동기업 투자로 분류하였습니다.

(2) 당반기말과 전기말 현재 공동기업 및 관계기업의 재무정보 금액을 공동기업 및 관계기업에 대한 지분의 장부금액으로 조정한 내역은 다음과 같습니다.

① 제 47(당) 기 반기

(단위: 백만원)					
구분	순자산금액	연결실체지분율	순자산지분액	투자차액	장부금액
공동기업투자:					
미래에셋GS리테일신성장투자조합제 1호	19,792	45.00%	8,906	-	8,906
관계기업투자:					
GS-HP SUNFLOWER INTERNATIONAL VILLAGE CORPORATION	8,070	30.00%	2,421	1,073	3,494

② 제 46(전) 기

(단위: 백만원)					
구분	순자산금액	연결실체지분율	순자산지분액	투자차액	장부금액
공동기업투자:					
(주)왓슨스코리아	20,438	50.00%	10,219	-	10,219
관계기업투자:					
GS-HP SUNFLOWER INTERNATIONAL VILLAGE CORPORATION	7,732	30.00%	2,320	1,118	3,438

(3) 당반기와 전기 중 공동기업 및 관계기업투자의 변동내역은 다음과 같습니다.

① 제 47(당) 기 반기

(단위: 백만원)							
구분	기초금액	취득액	지분법손익	배당금수령	기타증감	종속기업투자 대체	기말금액
공동기업투자:							
(주)왓슨스코리아	10,219	-	(63)	-	-	(10,156)	-
미래에셋GS리테일신성장투자조합제1호	-	9,000	(94)	-	-	-	8,906
관계기업투자:							
GS-HP SUNFLOWER INTERNATIONAL VILLAGE CORPORATION	3,438	-	370	(125)	(189)	-	3,494
합계	13,657	9,000	213	(125)	(189)	(10,156)	12,400

② 제 46(전) 기 반기

(단위: 백만원)					
구분	기초금액	지분법손익	배당금수령	기타증감	기말금액
공동기업투자:					
(주)왓슨스코리아	14,621	(2,343)	-	-	12,278
관계기업투자:					
씨브이에스넷(주)	4,170	738	(72)	-	4,836
GS-HP SUNFLOWER INTERNATIONAL VILLAGE CORPORATION	3,281	334	(539)	(41)	3,035
합계	22,072	(1,271)	(611)	(41)	20,149

(4) 당반기말과 전기말 현재 공동기업 및 관계기업의 요약 재무정보는 다음과 같습니다.

① 제 47(당) 기 반기

(단위: 백만원)							
구 분	유동자산	비유동자산	유동부채	비유동부채	매출액	반기순손익	포괄손익
공동기업:							
미래에셋GS리테일신성장투자조합제1호	19,792	-	-	-	-	(208)	(208)
관계기업:							
GS-HP SUNFLOWER INTERNATIONAL VILLAGE CORPORATION	1,775	11,926	2,114	3,517	3,300	1,234	654

② 제 46(전) 기

(단위: 백만원)							
구 분	유동자산	비유동자산	유동부채	비유동부채	매출액	당기순손익	포괄손익
공동기업:							
(주)왓슨스코리아	26,766	66,083	67,743	4,668	145,145	(8,489)	(8,804)
관계기업:							
GS-HP SUNFLOWER INTERNATIONAL VILLAGE CORPORATION	1,640	8,901	1,817	992	6,029	2,211	2,361

12. 유형자산, 무형자산 및 투자부동산

(1) 당반기와 전기 중 유형자산과 무형자산 및 투자부동산의 변동내역은 다음과 같습니다.

① 제 47(당) 기 반기

(단위: 백만원)			
구 분	유형자산	무형자산	투자부동산
기초 장부금액	2,282,398	155,251	594,143
취득(*)	203,507	23,173	424
처분	(3,383)	(140)	-
감가상각 및 상각	(103,202)	(22,505)	(3,340)
대체	(51,676)	4,039	47,637
외화환산차이	(276)	(125)	-
사업결합으로 인한 증감	12,681	6,460	-
기말 장부금액	2,340,049	166,153	638,864

② 제 46(전) 기

(단위: 백만원)			
구 분	유형자산	무형자산	투자부동산
기초 장부금액	2,095,274	163,246	1,184,250
취득(*)	314,800	38,437	111,875
처분	(12,745)	(11,274)	(625,848)
감가상각 및 상각	(176,805)	(43,133)	(14,075)
대체	54,846	7,213	(62,059)
외화환산차이	176	61	-
사업결합으로 인한 증감	6,852	701	-
기말 장부금액	2,282,398	155,251	594,143

(*) 유형자산 및 투자부동산 취득액에는 자본화된 차입원가가 포함되어 있습니다. 당반기와 전기 중 적격 자산인 유형자산 및 투자부동산에 대해 자본화된 차입원가는 각각 159백만원 및 3,991백만원이며, 자본화가능차입원가를 산정하기 위해 사용된 자본화차입이자율은 각각 2.00% 및 1.93~3.49%입니다.

(2) 담보제공자산

당반기말 현재 유형자산 및 투자부동산 중 담보제공자산의 내역은 다음과 같습니다.

(단위: 백만원)				
담보제공자산	장부금액	담보설정금액	관련채무(약정)	담보권자
토지 및 건물(Grand)	1,578,444	285,000	장기차입금	한국산업은행
		1,040	임대보증금	삼성증권(주)
소계	1,578,444	286,040		
건물(Coex)	81,285	25,000	장기차입금	한국산업은행
		31,695	임대보증금	롯데디에프리테일(주)
소계	81,285	56,695		
건물(파르나스타워)	209,560	19,756	임대보증금	씨제이이앤엠(주) 등
합계	1,869,289	362,491		

13. 매입채무및기타채무

당반기말과 전기말 현재 매입채무및기타채무의 내역은 다음과 같습니다.

(단위: 백만원)				
구분	제 47(당) 기 반기		제 46(전) 기	
	유동	비유동	유동	비유동
매입채무	437,092	-	376,473	-
미지급금	161,154	-	185,077	-
가맹정산금	18,291	-	14,022	-
미지급비용	44,575	630	47,298	624
미지급배당금	2	-	2	-
예수보증금	193,555	234,564	192,718	205,778
합계	854,669	235,194	815,590	206,402

14. 기타금융부채

당반기말과 전기말 현재 기타금융부채의 내역은 다음과 같습니다.

(단위: 백만원)				
구 분	제 47(당) 기 반기		제 46(전) 기	
	유동	비유동	유동	비유동
금융리스부채	-	-	-	224

15. 기타비금융부채

당반기말과 전기말 현재 기타비금융부채의 내역은 다음과 같습니다.

(단위: 백만원)				
구분	제 47(당) 기 반기		제 46(전) 기	
	유동	비유동	유동	비유동
선수금	11,584	-	16,668	-
선수수익(*)	25,965	41,390	19,448	40,502
선수상품권	1,299	-	58	-
예수금 및 예수부가세	41,955	-	25,408	-
합계	80,803	41,390	61,582	40,502

(*) 연결실체는 구매액의 일정액 또는 일정비율을 상품의 구매고객에게 부여하는 고객적립금 제도를 운영하고 있으며, 당반기말과 전기말 현재 동 적립금 부여에 따라 적립된 보상적립금에 대하여 각각 15,044백만원 및 12,110백만원을 선수수익으로 계상하고 있습니다.

16. 차입금 및 사채

(1) 당반기말과 전기말 현재 차입금 및 사채의 장부금액은 다음과 같습니다.

(단위: 백만원)				
구분	제 47(당) 기 반기		제 46(전) 기	
	유동	비유동	유동	비유동
차입금:				
전자단기사채	250,100	-	30,000	-
단기 CP	50,000	-	-	-
금융기관차입금	3,280	184,816	3,164	186,409
소계	303,380	184,816	33,164	186,409
사채:				
무보증사채	309,904	289,560	209,841	389,330
합계	613,284	474,376	243,005	575,739

(2) 단기차입금

당반기말과 전기말 현재 단기차입금의 내역은 다음과 같습니다.

(단위: 백만원)				
구분	차입처	이자율(%)	제 47(당) 기 반기	제 46(전) 기
단기차입금:				
전자단기사채	SK증권(주) 등	1.35~1.59	250,100	30,000
단기 CP		1.67	50,000	-
합계			300,100	30,000

(3) 장기차입금

당반기말과 전기말 현재 장기차입금의 내역은 다음과 같습니다.

(단위: 백만원)				
구 분	차입처	이자율(%)	제 47(당) 기 반기	제 46(전) 기
금융기관차입금	한국산업은행	2.24~3.56	188,096	189,573
유동성 대체			(3,280)	(3,164)
차감계			184,816	186,409

(4) 사채

당반기말과 전기말 현재 사채의 내역은 다음과 같습니다.

(단위: 백만원)				
종 류	만기일	이자율(%)	제 47(당) 기 반기	제 46(전) 기
제31-1회 무보증사채	2017.08.27	1.81	110,000	110,000
제31-2회 무보증사채	2018.08.27	1.95	180,000	180,000
제31-3회 무보증사채	2020.08.27	2.19	110,000	110,000
제29회 무보증사채	2017.07.05	3.82	100,000	100,000
제30회 무보증사채	2018.05.28	3.20	100,000	100,000
소 계			600,000	600,000
사채할인발행차금			(536)	(829)
유동성사채 대체			(310,000)	(210,000)
유동성사채 할인발행차금 대체			96	159
차감계			289,560	389,330

17. 종업원급여

(1) 당반기와 전반기 중 비용으로 인식된 종업원급여의 내역은 다음과 같습니다.

(단위: 백만원)		
구분	제 47(당) 기 반기	제 46(전) 기 반기
단기종업원급여	177,834	165,819
사회보장비용	15,158	13,462
확정급여형 퇴직급여제도 관련 비용	18,143	15,230
기타장기종업원급여	44	30
합계	211,179	194,541

(2) 당반기말과 전기말 현재 확정급여부채의 내역은 다음과 같습니다.

(단위: 백만원)		
구 분	제 47(당) 기 반기	제 46(전) 기
기금이 적립된 확정급여채무의 현재가치	218,809	219,905
기금이 적립되지 않은 확정급여채무의 현재가치	42,615	20,958
소계	261,424	240,863
사외적립자산의 공정가치(*)	(218,809)	(219,905)
합계	42,615	20,958

(*) 당반기말 및 전기말 현재 사외적립자산의 공정가치에는 기존의 국민연금전환금이 각각 207백만원 및 209백만원 포함되어 있습니다.

(3) 당반기와 전기 중 확정급여부채의 변동내역은 다음과 같습니다.

(단위: 백만원)		
구분	제 47(당) 기 반기	제 46(전) 기
확정급여채무의 현재가치:		
기초금액	240,863	214,415
당기근무원가	20,005	34,783
이자원가	2,797	4,929
퇴직금지급액	(9,853)	(28,444)
관계회사 전출입	-	(136)
재측정요소	2,958	14,799
외화환산차이	(1)	-
사업결합으로 인한 증감	4,655	517
기말금액	261,424	240,863
사외적립자산의 공정가치:		
기초금액	219,905	197,233
이자수익	2,540	4,484
납부한 기여금	9,594	44,011
퇴직금지급액	(12,839)	(25,253)
관계사 전출입	-	(76)
재측정요소	(391)	(934)
사업결합으로 인한 증감	-	440
기말금액	218,809	219,905

18. 충당부채

(1) 연결실체는 원상복구의무가 있는 임차점포의 폐점 시 발생할 수 있는 복구비용과 관련하여 과거 경험율을 기초로 장래에 지출될 것이 예상되는 금액의 현재가치를 추정하여 복구충당부채로 계상하고 있습니다.

(2) 당반기와 전기 중 충당부채의 변동내역은 다음과 같습니다.

(단위: 백만원)		
구분	제 47(당) 기 반기	제 46(전) 기
기초금액	2,388	2,142
증감액	248	246
기말금액	2,636	2,388

19. 자본금과 자본잉여금

(1) 지배기업이 발행할 주식의 총수, 발행한 주식의 수 및 1주당 금액은 각각 200백만주, 77백만주 및 1,000원입니다. 당반기와 전기 중 자본금과 자본잉여금의 변동은 없습니다.

(2) 당반기말과 전기말 현재 자본잉여금의 내역은 다음과 같습니다.

(단위: 백만원)		
구분	제 47(당) 기 반기	제 46(전) 기
주식발행초과금	152,113	152,113
합병차익	3,334	3,334
기타	84	84
합계	155,531	155,531

20. 기타자본항목

당반기말과 전기말 현재 기타자본항목의 내역은 다음과 같습니다.

(단위: 백만원)		
구분	제 47(당) 기 반기	제 46(전) 기
지분법자본조정	-	(96)
기타자본조정	(291)	(26)
합계	(291)	(122)

21. 기타포괄손익누계액

당반기말과 전기말 현재 기타포괄손익누계액의 내역은 다음과 같습니다.

(단위: 백만원)		
구분	제 47(당) 기 반기	제 46(전) 기
해외사업환산손익	(1,152)	(129)
(부의)지분법자본변동	(59)	38
합계	(1,211)	(91)

22. 이익잉여금

당반기말과 전기말 현재 이익잉여금의 내역은 다음과 같습니다.

(단위: 백만원)		
구분	제 47(당) 기 반기	제 46(전) 기
법정적립금	43,504	43,437
이익준비금(*1)	39,154	39,087
기업발전적립금(*2)	4,350	4,350
임의적립금	279,978	279,978
기업합리화적립금(*3)	4,978	4,978
사업확장적립금	275,000	275,000
미처분이익잉여금	1,412,334	1,434,101
합계	1,735,816	1,757,516

(*1) 상법상 자본금의 50%에 달할 때까지 매 결산기마다 금전에 의한 이익배당액의 10% 이상을 이익준비금으로 적립하도록 규정되어 있으며, 동 이익준비금은 현금으로 배당할 수 없고, 주주총회의 결의에 의하여 이월결손금의 보전과 자본전입에만 사용될 수 있습니다.

(*2) 연결실체는 종전 법인세법에 따라 적정유보초과소득에 대한 법인세 상당액에 대하여 기업발전적립금으로 계상하고 있으며, 동 적립금은 이월결손금 보전 및 자본전입에만 사용할 수 있습니다.

(*3) 연결실체는 조세특례제한법에 따른 세액공제 상당액을 기업합리화적립금으로 계상하였으며, 동 적립금은 이월결손금의 보전 및 자본전입에만 사용될 수 있었습니다. 그러나 2002년 12월 11일에 조세특례제한법이 개정되었으며, 동 개정시에 관련조항이 삭제됨으로 인하여 기업합리화적립금은 임의적립금으로 변경되었습니다.

23. 판매비와관리비

당반기와 전반기 중 판매비와관리비의 내역은 다음과 같습니다.

(단위: 백만원)				
구분	제 47(당) 기 반기		제 46(전) 기 반기	
	3개월	누적	3개월	누적
급여및상여	71,061	137,218	65,315	126,630
퇴직급여	8,147	16,226	6,657	13,299
복리후생비	12,737	25,110	11,486	22,359
교육훈련비	1,267	2,327	1,136	2,014
회의비	1,042	1,807	391	1,457
여비교통비	3,388	6,801	2,845	5,620
통신비	742	1,458	671	1,342
수도광열비	3,672	8,187	3,402	8,061
보험료	513	1,053	508	1,003
세금과공과	7,161	11,908	8,106	12,700
지급임차료	69,024	133,330	56,026	108,627
광고선전비	8,395	16,925	6,580	14,674
판매촉진비	12,932	24,399	10,295	21,230
장치장식비	2,072	3,745	1,082	2,210
감가상각비	43,449	83,686	34,441	67,706
무형자산상각비	11,240	22,019	10,556	20,953
투자부동산상각비	-	-	3,250	6,500
대손상각비	177	119	(73)	229
수선비	3,707	6,001	2,881	4,964
포장비	1,043	1,977	785	1,694
소모품비	2,671	4,613	2,005	3,543
접대비	406	995	415	1,054
전산수수료	8,752	16,577	7,402	13,848
판매수수료	36,466	71,946	30,118	59,691
인건비성수수료	9,241	18,160	8,257	16,348
지급수수료 등	19,585	35,246	7,948	16,865
합계	338,890	651,833	282,485	554,621

24. 비용의 성격별 분류

당반기와 전반기 중 비용의 성격별 내역은 다음과 같습니다.

(단위: 백만원)				
구 분	제 47(당) 기 반기		제 46(전) 기 반기	
	3개월	누적	3개월	누적
재고자산변동	(36,159)	(29,619)	655	(9,203)
상품매입	1,625,318	3,024,865	1,418,047	2,698,260
종업원급여	108,505	211,179	100,305	194,541
외주용역비	14,776	30,529	13,577	27,135
감가상각비 및 상각비	63,586	123,192	55,322	109,401
대손상각비	177	119	(73)	229
광고비(*1)	23,735	45,726	17,557	38,642
지급임차료	93,321	180,800	74,708	148,884
수수료	93,188	177,158	77,424	150,307
세금과공과	11,754	14,045	9,183	14,252
기타	37,065	76,985	16,321	24,405
합계(*2)	2,035,266	3,854,979	1,783,026	3,396,853

(*1) 연결포괄손익계산서의 광고선전비, 판매촉진비와 장치장식비를 합한 금액입니다.

(*2) 연결포괄손익계산서의 매출원가와 판매비와관리비를 합한 금액입니다.

25. 기타수익과 기타비용

(1) 당반기와 전반기 중 기타수익의 내역은 다음과 같습니다.

(단위: 백만원)				
구분	제 47(당) 기 반기		제 46(전) 기 반기	
	3개월	누적	3개월	누적
유형자산처분이익	125	651	213	379
무형자산처분이익	56	199	-	5
잡이익	2,876	7,715	5,777	12,655
공동기업투자처분이익	-	1,862	-	-
기타영업외수익	-	-	1,343	2,792
합계	3,057	10,427	7,333	15,831

(2) 당반기와 전반기 중 기타비용의 내역은 다음과 같습니다.

(단위: 백만원)				
구분	제 47(당) 기 반기		제 46(전) 기 반기	
	3개월	누적	3개월	누적
유형자산처분손실	1,343	2,562	819	1,528
무형자산처분손실	61	102	142	159
기부금	34	180	88	124
잡손실	1,298	2,517	1,175	2,014
합계	2,736	5,361	2,224	3,825

26. 금융수익과 금융비용

(1) 당반기와 전반기 중 금융수익의 내역은 다음과 같습니다.

(단위: 백만원)				
구분	제 47(당) 기 반기		제 46(전) 기 반기	
	3개월	누적	3개월	누적
이자수익	6,458	11,861	5,829	10,476
배당금수익	101	492	75	831
외환차익	10	28	-	-
합계	6,569	12,381	5,904	11,307

(2) 당반기와 전반기 중 금융비용의 내역은 다음과 같습니다.

(단위: 백만원)				
구분	제 47(당) 기 반기		제 46(전) 기 반기	
	3개월	누적	3개월	누적
이자비용	7,475	13,975	12,338	25,133
외환차손	12	12	-	-
합계	7,487	13,987	12,338	25,133

(3) 당반기와 전반기 중 금융상품 범주별 순손익 내역은 다음과 같습니다.

(단위: 백만원)					
금융상품 범주	계정명	제 47(당) 기 반기		제 46(전) 기 반기	
		3개월	누적	3개월	누적
대여금및수취채권	이자수익	5,962	11,365	5,829	10,476
매도가능금융자산	배당금수익	101	492	75	831
	이자수익	496	496	-	-
	소계	597	988	75	831
상각후원가로 측정하는 금융부채	이자비용	(7,475)	(13,975)	(12,338)	(25,133)
	외환차익	10	28	-	-
	외환차손	(12)	(12)	-	-
	소계	(7,477)	(13,959)	(12,338)	(25,133)
합계		(918)	(1,606)	(6,434)	(13,826)

27. 법인세비용

법인세비용은 전체 회계연도에 대해서 예상되는 가중평균연간법인세율에 대한 최선의 추정
에 기초하여 인식하였습니다. 연결실체의 당반기 및 전반기의 유효법인세율은 22.0% 및
24.3%입니다.

28. 주당이익

(1) 당반기와 전반기의 기본주당이익의 계산내역은 다음과 같습니다.

(단위: 주, 원)				
구분	제 47(당) 기 반기		제 46(전) 기 반기	
	3개월	누적	3개월	누적
지배기업소유주지분 반기순이익	41,994,782,696	64,891,074,790	49,147,498,169	68,384,315,936
가중평균유통보통주식수	77,000,000	77,000,000	77,000,000	77,000,000
기본주당이익	545	843	638	888

(2) 당반기말과 전반기말 현재 연결실체가 발행한 희석성 잠재적보통주는 없으므로, 당반기
및 전반기의 기본주당이익과 희석주당이익은 동일합니다.

29. 배당금

2016년 12월 31일로 종료하는 회계기간에 대한 지배기업의 주당 배당금 및 총 배당금은 각
각 1,100원 및 84,700백만원이며 2017년 4월에 지급되었습니다(전기 지급 액: 65,450백만
원).

30. 우발상황 및 약정사항

(1) 당반기말 현재 연결실체가 금융기관과 체결하고 있는 주요 약정사항은 다음과 같습니다.

(단위: 백만원)			
내역	금융기관	한도금액	실행액
구매카드	(주)우리은행	23,000	7,049
	중소기업은행	30,000	2,604
	농협은행(주)	30,000	-
당좌차월	(주)우리은행	5,000	-
	(주)KEB하나은행	5,000	-
원화지급보증	(주)신한은행	69,652	55,030
	(주)KEB하나은행	10,181	9,382
	농협은행(주)	70,000	70,000
일반자금대출	(주)한국스탠다드차타드은행	10,000	-
	농협은행(주)	20,000	-
	(주)신한은행	20,000	-
	(주)국민은행	10,000	-
관광진흥대출(*)	한국산업은행	11,316	11,316
시설자금대출	한국산업은행	176,780	176,780
수입신용장개설	(주)우리은행	1,140	165

(*) 한도가 특정되어 있지 아니하므로, 사용금액을 한도금액으로 표시하였습니다.

(2) 당반기말 현재 연결실체는 계약이행보증 등과 관련하여 서울보증보험(주)로부터 167,698백만원의 지급보증을 제공받고 있으며 메리츠종합금융증권(주) 등과 31,000백만원의 기업어음할인 약정을 체결하고 있습니다.

(3) 당반기말 현재 연결실체가 원고로 계류중인 소송사건은 10건(소송금액 34,228백만원)이며, 피고로 계류중인 소송사건은 12건(소송금액 40,352백만원)입니다. 당반기말 현재 상기 소송사건의 최종결과를 예측할 수 없습니다.

(4) 광고신도시 중심상업지구 복합시설

연결실체는 2013년 4월 25일 광고신도시 중심상업지구 복합시설 개발사업 추진을 위해 설립된 (주)코크렙광고개발전문위탁관리부동산투자회사(이하 "광고REITs")에 지분 19.75%를 출자(7,900백만원)했으며, 토지를 광고REITs에 매각하였습니다. 또한, 연결실체는 사업시설 완공 즉시 사업시설 중 일부인 상업시설 전부에 대하여 광고REITs로부터 20년(추가 20년 연장가능)간 임차하기로 하는 책임임대차약정을 체결하였고, 인허가 지원, 개발계획 관리업무 및 상업시설 매각대행업무를 수행하는 용역계약을 체결하여, 용역제공의 대가로 수수료를 수령하게 됩니다.

한편, 연결실체는 2013년 4월에 상기 상업시설에 대하여 롯데쇼핑주식회사와 20년 (추가 20년 연장 가능)간 재전대차계약을 체결하였습니다.

(5) 남악신도시 복합쇼핑몰

연결실체는 2015년 4월 28일 남악신도시 복합쇼핑몰 개발사업 추진을 위해 설립된 이지스 사모부동산신탁48호(이하 "남악펀드")에 출자(3,000백만원)했으며, 토지를 남악펀드에 매각하였습니다. 또한, 연결실체는 사업시설 완공 즉시 사업시설 전부에 대하여 남악펀드로부터 20년(추가 20년 연장가능)간 임차하기로 하는 책임임대차약정을 체결하였고, 인허가지원, 개발계획 관리업무 및 사업시설 매각대행업무를 수행하는 용역계약을 체결하여, 용역제공의 대가로 수수료를 수령하게 됩니다.

한편, 연결실체는 2015년 4월에 상기 사업시설에 대하여 롯데쇼핑주식회사와 20년 (추가 20년 연장가능)간 재전대차 계약을 체결하였습니다.

(6) 연결실체는 당반기말 현재 토지임차료 및 주차장임차료 납입보증과 관련하여 어음 2매 (액면금액: 6,476백만원)를 한국무역협회 및 주식회사 더블유티씨서울에 견질로 제공하고 있습니다.

(7) 기술도입계약

연결실체는 InterContinental Hotels Group(이하, IHG)과 호텔경영기술도입계약을 체결하였습니다. 동 계약은 2011년부터 2020년까지 그랜드 인터컨티넨탈 서울 파르나스 및 인터컨티넨탈 서울 코엑스를 연결실체가 직접 운영하고, IHG는 운영 및 영업을 지원하도록 하는 내용을 포함하고 있습니다.

(8) 임차계약

연결실체는 코엑스호텔을 건립할 목적으로 1997년 7월 22일자로 한국무역협회와 토지임차계약을 체결하였는 바, 계약기간은 2019년 12월 31일까지이며 상호합의에 따라 10년씩 연장계약이 가능하도록 되어 있습니다. 동 계약에 의하면, 연결실체는 한국무역협회에 매출액의 일정율에 해당하는 금액을 지급하도록 되어 있습니다.

또한, 연결실체는 나인트리호텔을 운영할 목적으로 2011년 12월 15일자로 주식회사생보제일호위탁관리부동산투자회사와 임차계약을 체결하였는 바, 임차기간은 2012년 12월 1일부터 2032년 12월 31일까지이며, 상호합의에 따라 임차계약기간을 연장할 수 있습니다. 동 계약에 따르면 매출액의 일정율에 해당하는 금액을 임차료로 지급하도록 되어있으며, 매년 최소보장임차료로 3,300백만원을 보장하여야 합니다.

(9) 책임임차계약

연결실체는 신한비엔피피나인트리부동산투자신탁을 거래 상대방으로 하여 서울시 중구 초동 일대에 위치한 건물에 대해 임대료로 객실 매출액의 일정율을 지급하는 책임임차 계약을 체결하고 있으며, 임차기간은 2017년 3월 6일부터 2037년 12월 31일까지입니다. 동 계약에 따르면 매년 최소보장임차료로 6,300백만원(단, 임대차개시일로부터 최초 12개월이 경과한 월의 말일까지는 6,000백만원)을 보장하여야 합니다.

31. 특수관계자

(1) 당반기말 현재 연결실체와 지배·종속관계 등에 있는 특수관계자의 내역은 다음과 같습니다.

구분	특수관계자명	비고
지배기업	(주)GS	
공동기업	미래에셋GS리테일신성장투자조합제1호	
관계기업	GS-HP SUNFLOWER INTERNATIONAL VILLAGE CORPORATION	파르나스호텔(주)의 관계기업

(2) 당반기와 전반기 중 특수관계자와의 매출·매입 등의 거래내역은 다음과 같습니다.

① 제 47(당) 기 반기

(단위: 백만원)					
구분	특수관계자명	매출	광고비	임차료	수수료 등
지배기업	(주)GS	54	7,319	3,053	-
공동기업	(주)왓슨스코리아(*1)	531	(1)	4	(6)
기타 특수관계자(*2)	(주)GS홈쇼핑	44	-	9	38
	GS칼텍스(주)	192	283	41	45
	(주)지에스스포츠	-	1,278	-	300
	지에스엠비즈(주)	16	210	-	2
	(주)지에스텔레서비스	-	-	-	25
	(주)지에스이앤알	13	-	-	-
	GS에너지(주)	18	-	-	-
	지에스파크이십사(주)	43	-	-	328
	GS건설(주)	788	-	240	1,698
	(주)지에스아이티엠	22	369	748	31,964
기타	148	-	35	5,540	
합 계		1,869	9,458	4,130	39,934

(*1) 당반기 중 연결 대상 회사로 편입되기 전 거래 내역입니다.

(*2) 공정거래법상 대규모기업집단인 지에스그룹 소속회사를 포함합니다.

② 제 46(전) 기 반기

(단위: 백만원)						
구분	특수관계자명	매출	재고매입	광고비	임차료	수수료 등
지배기업	(주)GS	74	-	6,624	2,975	1
공동기업	(주)왓슨스코리아	2,830	3	-	-	(14)
관계기업	씨브이에스넷(주)	2,123	-	-	-	70
기타 특수관계자(*)	(주)GS홈쇼핑	-	-	-	62	39
	GS에너지(주)	16	-	-	-	-
	GS칼텍스(주)	234	-	-	37	320
	(주)지에스스포츠	-	-	2,000	-	-
	지에스엠비즈(주)	10	-	-	-	198
	(주)지에스텔레서비스	-	-	-	-	17
	(주)지에스이엔알	15	-	-	-	-
	지에스파워(주)	1	-	-	-	-
	지에스파크이십사(주)	38	-	-	-	572
	GS건설(주)	688	-	-	-	81,696
	(주)지에스아이티엠	21	-	-	-	30,201
	(주)옥산유통	1,331	136,176	-	-	-
	기타	101	-	-	33	3,692
합 계		7,482	136,179	8,624	3,107	116,792

(*) 공정거래법상 대규모기업집단인 지에스그룹 소속회사를 포함합니다.

(3) 당반기 중 특수관계자와의 자금거래 내역은 다음과 같습니다.

(단위: 백만원)		
구분	특수관계자명	제 47(당) 기 반기
		현금출자
공동기업	미래에셋GS리테일신성장투자조합제1호	9,000

(4) 당반기말과 전기말 현재 특수관계자와의 채권·채무내역은 다음과 같습니다.

① 제 47(당) 기 반기

(단위: 백만원)						
구분	특수관계자명	채권			채무	
		매출채권	보증금	기타채권 등(*1)	예수보증금	기타채무(*2)
지배기업	(주)GS	-	5,108	-	-	-
기타 특수관계자(*3)	(주)GS홈쇼핑	37	76	33	-	12
	GS칼텍스(주)	170	230	61	-	283
	지에스엠비즈(주)	41	-	8	20	2
	(주)지에스텔레서비스	-	-	-	-	5
	지에스파크이십사(주)	-	-	-	-	208
	GS건설(주)	725	257	6,478	-	29
	(주)지에스아이티엠	4	-	4	-	7,171
	기타	-	55	2,019	-	1,005
합계		977	5,726	8,603	20	8,715

(*1) 기타채권은 미수금, 선금금 등으로 구성되어 있습니다.

(*2) 기타채무는 미지급금, 선수금으로 구성되어 있습니다.

(*3) 공정거래법상 대규모기업집단인 지에스그룹 소속회사를 포함합니다.

② 제 46(전) 기

(단위: 백만원)							
구분	특수관계자명	채권			채무		
		매출채권	보증금	기타채권 등(*1)	매입채무	예수보증금	기타채무(*2)
지배기업	(주)GS	-	5,178	-	-	-	8
공동기업	(주)왓슨스코리아	44	50	610	2	2,670	278
기타 특수관계자(*3)	(주)GS홈쇼핑	10	76	75	-	-	-
	GS칼텍스(주)	174	30	60	-	-	369
	(주)지에스스포츠	4	-	-	-	-	935
	지에스엠비즈(주)	56	-	9	-	20	3
	(주)지에스텔레서비스	-	-	-	-	-	3
	지에스파크이십사(주)	-	-	4	-	-	312
	GS건설(주)	769	256	5,778	-	-	1,308
	(주)지에스아이티엠	-	-	4	1	-	8,086
기타	-	51	4	-	-	965	
합계		1,057	5,641	6,544	3	2,690	12,267

(*1) 기타채권은 미수금, 선금금 등으로 구성되어 있습니다.

(*2) 기타채무는 미지급금, 선수금으로 구성되어 있습니다.

(*3) 공정거래법상 대규모기업집단인 지에스그룹 소속회사를 포함합니다.

(5) 당반기와 전반기 중 주요 경영진에 대한 보상은 다음과 같습니다.

(단위: 백만원)		
구분	제 47(당) 기 반기	제 46(전) 기 반기

단기급여	1,983	1,670
퇴직급여	255	313
합계	2,238	1,983

상기의 주요 경영진은 회사 활동의 계획, 지휘, 통제에 대한 중요한 권한과 책임을 가진 등기 임원으로 구성되어 있습니다.

32. 금융상품

(1) 당반기말과 전기말 현재 금융상품의 장부금액과 공정가치는 다음과 같습니다.

(단위: 백만원)					
금융상품 범주	계정명	제 47(당) 기 반기		제 46(전) 기	
		장부금액	공정가치	장부금액	공정가치
금융자산:					
대여금및수취채권	현금및현금성자산(*1)	109,850	-	44,012	-
	매출채권및기타채권(*1)	422,088	-	507,483	-
	장기성매출채권및기타채권(*1)	815,830	-	732,667	-
매도가능금융자산	기타유동금융자산(*1)	477	-	445	-
	기타비유동금융자산(*2)	106,468	-	42,519	-
금융자산 합계		1,454,713	-	1,327,126	-
금융부채:					
상각후원가로 측정하는기타금융부채	매입채무및기타채무(*1)	854,669	-	815,590	-
	차입금및사채(*1)	613,284	-	243,005	-
	장기매입채무및기타채무(*1)	235,194	-	206,402	-
	장기차입금및사채(*1)	474,376	-	575,739	-
	기타비유동금융부채(*1)	-	-	224	-
금융부채 합계		2,177,523	-	1,840,960	-

(*1) 장부금액이 공정가치의 합리적인 근사치이므로 공정가치를 공시하지 아니하였습니다.

(*2) 상기 기타금융자산은 공정가치로 신뢰성있게 평가할 수 없어 원가로 측정하였습니다.

(2) 공정가치 서열체계

연결실체는 공정가치 측정에 사용된 투입변수의 유의성을 반영하는 다음과 같은 공정가치 서열체계에 따라 공정가치 측정치를 분류하고 있습니다.

구분	투입변수의 유의성
수준1	동일한 자산이나 부채에 대한 활성시장의 공시가격
수준2	직접적으로 또는 간접적으로 관측가능한 자산이나 부채에 대한 투입변수
수준3	관측가능한 시장자료에 기초하지 않은 자산이나 부채에 대한 투입변수

당반기말과 전기말 현재 공정가치 서열체계의 수준별 공시 대상인 금융상품은 없습니다.

33. 위험관리

연결실체는 여러 활동으로 인하여 신용위험, 유동성위험 및 시장위험에 노출되어 있습니다. 연결실체의 위험관리 정책은 연결실체의 재무적 성과에 영향을 미치는 잠재적 위험을 식별하여 연결실체가 허용가능한 수준으로 감소, 제거 및 회피하는 것을 그 목적으로 하고 있습니다. 연결실체의 위험관리 체계를 구축하고 감독할 책임은 이사회에 있으며, 연결실체의 이사회는 위험에 대한 연결실체의 노출정도와 발생형태를 분석하고, 위험관리 정책 및 절차를 수립하며, 위험관리의 효과성에 대한 사후평가를 수행하고 있습니다. 연결실체의 위험관리 정책 및 절차는 시장상황 및 사업활동의 변동을 반영하기 위하여 정기적으로 검토되고 있으며, 당반기의 위험관리는 전기 대비 중요한 변동이 없습니다.

(1) 신용위험

연결실체는 고객이나 거래상대방이 금융상품에 대한 계약상의 의무를 이행하지 않아 재무적 손실을 입을 신용위험에 노출되어 있습니다. 신용위험관리를 위하여 다음과 같은 정책과 절차를 마련하여 운영하고 있습니다.

연결실체의 매출채권은 대부분 편의점 가맹점에 대한 채권 및 카드매출로 인한 카드매출채권입니다. 채권의 특성상 신용위험이 낮다고 판단하고 있으며 재무상태 및 과거경험 등을 고려하여 신용을 평가하고 있습니다. 신용한도는 정기적으로 검토되고 있습니다.

당반기말과 전기말 현재 신용위험에 대한 최대 노출정도는 다음과 같습니다.

(단위: 백만원)		
구분	제 47(당) 기 반기	제 46(전) 기
현금및현금성자산(*)	106,848	40,056
매출채권및기타채권	1,237,918	1,240,150
기타유동금융자산	477	445
기타비유동금융자산	50,010	-
합계	1,395,253	1,280,651

(*) 현금시재액을 제외했기 때문에 재무상태표상 금액과 차이가 있습니다.

연결실체는 (주)우리은행, (주)KEB하나은행 등의 금융기관에 현금및현금성자산 및 장단기 금융기관예치금 등을 예치하고 있습니다. 신용등급이 우수한 금융기관과 거래하고 있으므로 금융기관으로부터의 신용위험은 제한적입니다. 은행 및 금융기관의 경우, 독립적인 신용등급 기관으로부터의 신용등급이 일정수준 이상인 경우에 한하여거래를 하고 있습니다.

당반기말 및 전기말 현재 매출채권및기타채권을 제외하고 연체되거나 개별적으로 손상된 금융자산은 없으며, 현재가치할인차금 차감 후 매출채권및기타채권의 현황은 다음과 같습니다.

(단위: 백만원)		
구분	제 47(당) 기 반기	제 46(전) 기
연체되지 않은 채권	1,240,093	1,242,403
개별적으로 손상된 채권	1,256	1,025
차감: 대손충당금	(3,431)	(3,278)
합계	1,237,918	1,240,150

(2) 유동성위험

연결실체는 현금 등 금융자산을 인도하여 결제하는 금융부채에 관련된 의무를 충족하는데 어려움을 겪게 될 유동성위험에 노출되어 있습니다.

현금흐름의 예측은 연결실체의 금융부서에서 수행합니다. 연결실체의 금융부서는 미사용 차입금 한도를 적정수준으로 유지하고 영업자금 수요를 충족시킬 수 있도록 유동성에 대한 예측을 항시 검토하여 차입금 한도나 약정을 위반하는 일이 없도록 하고있습니다. 유동성에 대한 예측시에는 연결실체의 자금조달 계획, 약정 준수, 연결실체 내부의 목표 재무비율 및 통화에 대한 제한과 같은 외부 법규나 법률 요구사항이 있는 경우 그러한 요구사항을 고려하고 있습니다.

연결실체의 잉여자금은 운전자본 관리에 필요한 수준으로 적절히 유지되고 있습니다. 금융부서는 상기에서 언급한 예측을 통해 결정된 대로 여유있는 유동성이 확보될수 있도록 적절한 만기나 충분한 유동성을 제공해주는 이자부 당좌예금, 정기예금, 수시입출금식 예금 등의 금융상품을 선택하여 잉여자금을 투자하고 있습니다.

당반기말과 전기말 현재 금융부채의 잔존계약 만기분석은 다음과 같습니다.

① 제 47(당) 기 반기

(단위: 백만원)						
과목	장부금액	계약상현금흐름	1년 미만	1년 초과 2년 이하	2년 초과 5년 이하	5년 초과
매입채무및기타채무(*)	1,067,480	1,109,405	833,644	1,532	189,771	84,458
차입금및사채	1,087,660	1,115,084	627,165	237,923	249,569	427
합계	2,155,140	2,224,489	1,460,809	239,455	439,340	84,885

② 제 46(전) 기

(단위: 백만원)						
과목	장부금액	계약상현금흐름	1년 이하	1년 초과 2년 이하	2년 초과 5년 이하	5년 초과
매입채무및기타채무(*)	987,722	1,029,293	783,267	1,383	160,456	84,187
차입금및사채	818,744	856,622	260,312	322,252	273,396	662
기타금융부채(금융리스)	224	238	-	201	37	-
합계	1,806,690	1,886,153	1,043,579	323,836	433,889	84,849

(*) 종업원에 대한 미지급비용 22,383백만원(전기말: 34,268백만원)은 제외되었습니다.

(3) 시장위험

① 환위험

환위험은 인식된 자산과 부채, 해외사업장에 대한 순투자와 관련하여 발생하고 있습니다. 연결실체의 경영진은 기능통화에 대한 외환위험을 관리하도록 하는 정책을 수립하고 있습니다. 외환위험은 인식된 자산부채가 기능통화 외의 통화로 표시될 때 발생하고 있습니다.

당반기말과 전기말 현재 연결실체는 유의한 금액의 외화자산과 부채를 보유하고 있지 않습니다.

② 이자율위험

변동이자율로 발행된 차입금 및 사채로 인하여 연결실체는 현금흐름 이자율위험에 노출되어 있으며 고정 이자율로 발행된 차입금 및 사채로 인하여 공정가액 이자율위험에 노출되어 있습니다.

연결실체는 이자율에 대한 노출에 대해 다각적인 분석을 실시하고 있습니다. 채용자, 기존차입금의 갱신, 대체적인 용자 및 위험회피 등을 고려한 다양한 시나리오를 시뮬레이션하고 있습니다. 이러한 시나리오를 바탕으로 연결실체는 정의된 이자율 변동에 따른 손익 효과를 계산하고 있습니다. 각각의 시뮬레이션에 있어 동일한 이자율변동이 모든 통화의 경우에 대하여 적용됩니다. 이러한 시나리오들은 주요 이자부 포지션을 나타내는 부채에 대해서만 적용됩니다.

당반기 중 연결실체는 변동이자율부 차입금을 전액 상환하여 당반기말 현재 이자율위험에 노출되어 있지 않습니다.

(4) 자본위험

연결실체의 자본관리 목적은 계속기업으로서 주주 및 이해당사자들에게 이익을 지속적으로 제공할 수 있는 능력을 보호하고 자본비용을 절감하기 위해 최적 자본구조를 유지하는 것입니다.

연결실체는 순차입금비율 및 부채비율에 기초하여 자본을 관리하고 있습니다. 순차입금 비율은 순차입금을 자본총계로 나누어 산출하고 있습니다. 순차입금은 총차입금에서 현금및현금성자산과 단기금융기관예치금을 차감한 금액이며, 부채비율은 부채총계를 자본총계로 나누어 산출하고 있습니다.

당반기말과 전기말 현재 연결실체가 자본으로 관리하고 있는 항목의 내역은 다음과 같습니다.

(단위: 백만원)		
구분	제 47(당) 기 반기	제 46(전) 기
차입금총계(A)	1,087,660	818,744
차감: 현금및현금성자산(B)	(109,850)	(44,012)
단기금융기관예치금(B)	(179,539)	(258,461)
순차입금(C = A + B)	798,271	516,271
부채총계(D)	2,661,759	2,363,837
자본총계(E)	2,332,532	2,357,525
순차입금비율(C / E)	34.22%	21.90%
부채비율(D / E)	114.11%	100.27%

34. 현금흐름표

(1) 당반기와 전반기 중 영업에서 창출된 현금의 내역은 다음과 같습니다.

(단위: 백만원)		
구 분	제 47(당) 기 반기	제 46(전) 기 반기
1. 반기순이익	64,678	69,075
2. 현금유출 없는 비용의 가산 등	193,430	190,988
퇴직급여	20,262	16,699
지급임차료	8,970	8,267
감가상각비	103,202	85,248
무형자산상각비	22,505	21,429
투자부동산상각비	3,340	7,639
대손상각비	115	233
유형자산처분손실	2,562	1,528
무형자산처분손실	102	159
이자비용	13,975	25,133
지분법손실	157	2,343
법인세비용	18,196	22,181
기타장기종업원급여	44	30
잡손실	-	99
3. 현금유입 없는 수익의 차감 등	(18,471)	(17,540)
임대수익	(3,036)	(1,985)
유형자산처분이익	(651)	(379)
무형자산처분이익	(199)	(5)
이자수익	(11,861)	(10,476)
지분법이익	(370)	(1,072)
배당금수익	(492)	(831)
기타영업외수익	-	(2,792)
공동기업투자처분이익	(1,862)	-
4. 영업활동 관련 자산·부채의 변동	60,063	36,227
매출채권의 감소(증가)	23,629	(5,547)
기타채권의 감소(증가)	(12,378)	(11,758)
기타유동자산의 감소(증가)	898	(7,163)
재고자산의 감소(증가)	(7,169)	(9,203)
기타비유동자산의 감소(증가)	(3,923)	(7,323)
매입채무의 증가(감소)	50,391	47,743
기타채무의 증가(감소)	(31,017)	6,655
기타유동부채의 증가(감소)	13,487	14,892
기타장기채무의 증가(감소)	32,659	21,006
퇴직금의 지급	(9,853)	(13,359)
사외적립자산의 감소(증가)	3,339	284

5. 영업에서 창출된 현금(1+2+3+4)	299,700	278,750
-------------------------	---------	---------

(2) 당반기와 전반기 중 현금의 유출 및 유입이 없는 거래 중 중요한 사항은 다음과 같습니다

(단위: 백만원)		
구분	제 47(당) 기 반기	제 46(전) 기 반기
사채의 유동성 대체	99,896	-
건설중인자산 본계정대체	44,799	5,851
장기선급비용 유동성대체	2,268	2,615
예수보증금 유동성대체	7,532	24,244
유형자산 취득 미지급금의 증가	11,207	7,173
유형자산 처분 미수금의 증가	36	-
무형자산 취득 미지급금의 감소	(485)	(2,805)
투자부동산 취득 미지급금의 증가(감소)	(244)	3,085
장기차입금의 유동성대체	1,593	1,477

(3) 당반기 중 재무활동에서 생기는 부채의 조정내용은 다음과 같습니다.

(단위: 백만원)					
구분	기초금액	현금흐름	비현금 변동		기말금액
			종속기업 취득	상각 등	
단기차입금	30,000	216,100	54,000	-	300,100
장기차입금	189,573	(1,477)	-	-	188,096
사채	599,171	-	-	293	599,464
금융리스부채	224	(238)	-	14	-
합계	818,968	214,385	54,000	307	1,087,660

35. 비지배지분

당반기와 전기 중 연결실체의 비지배지분과 관련된 종속기업 정보(내부거래제거 전)는 다음과 같습니다.

(단위: 백만원)						
구 분	제 47(당)기 반기			제 46(전기)		
	파르나스호텔(주)	(주)피앤에스	씨브이에스넷(주)	파르나스호텔(주)	(주)피앤에스	씨브이에스넷(주)
비지배지분 지분율	32.44%	32.44%	27.12%	32.44%	32.44%	35.11%
유동자산	27,717	810	3,178	16,292	986	4,478
비유동자산	1,955,771	12	8,550	1,957,282	97	7,416
유동부채	346,633	361	2,630	245,492	760	3,686
비유동부채	517,342	84	146	603,747	-	97
순자산	1,119,513	377	8,952	1,124,335	323	8,111
비지배지분의 장부금액	363,138	122	2,427	364,738	105	2,847
비지배지분에 지급한 배당금	322	-	-	733	-	-
비지배지분 추가취득	-	-	712	-	-	-
매출	106,702	2,596	15,984	209,099	4,844	-
당기순손익	(1,486)	53	841	(2,202)	66	-
총포괄손익	(3,814)	53	841	(2,525)	66	-
비지배지분에 배분된 당기순손익	(522)	17	292	(764)	21	-
비지배지분에 배분된 총포괄손익	(1,277)	17	292	(869)	21	-
영업활동현금흐름	29,965	123	1,381	39,916	-	-
투자활동현금흐름	(13,450)	-	(1,669)	(150,265)	-	-
재무활동현금흐름	(2,709)	-	-	105,738	-	-
현금및현금성자산의 순증감	13,806	123	(288)	(4,611)	-	-

36. 사업결합

(1) 연결실체는 2017년 2월 10일에 Watsons(Korea) Holdings Limited로부터 (주)왓슨스코리아의 보통주 3,969,000주(지분율 50.00%)를 추가 취득하여 (주)왓슨스코리아에 대한 지배력을 획득하였습니다.

(2) 이전대가

취득일 현재 이전대가의 공정가치는 다음과 같습니다.

(단위: 백만원)	
구분	금액
기보유한 피취득회사 지분상품의 공정가치	12,114
취득일에 지급한 현금	11,925
이전대가 총계	24,039

(3) 식별가능한 취득자산과 인수부채 등

취득일 현재 식별가능한 취득자산과 인수부채의 공정가치는 다음과 같습니다.

(단위: 백만원)	
구분	금액
취득자산	
유동자산	27,984
비유동자산	65,783
인수부채	
유동부채	(68,740)
비유동부채	(4,715)
식별가능순자산	20,312

(주)왓슨스코리아가 2017년 1월 1일부터 연결범위에 포함되었다고 가정할 경우, 연결포괄손익계산서에 추가로 포함될 매출액과 당기순손실은 각각 11,085백만원과 126백만원이며, 연결범위 포함 이후 발생한 매출액과 당기순손실은 각각 56,898백만원과 6,436백만원입니다.

(4) 영업권

사업결합에서 발생한 영업권은 다음과 같습니다.

(단위: 백만원)	
구분	금액
총 이전대가	24,039
식별가능순자산 공정가치	(20,312)
영업권	3,727

(5) 사업결합 관련 비용

연결실체는 사업결합과 관련하여 발생한 법률수수료와 실사수수료 등을 판매비와관리비로 인식하였습니다.

(6) 지배기업은 2017년 6월 1일을 합병기준일로 하여 종속기업인 (주)왓슨스코리아를 흡수 합병하였습니다.

4. 재무제표

재무상태표

제 47 기 반기말 2017.06.30 현재

제 46 기말 2016.12.31 현재

(단위 : 원)

	제 47 기 반기말	제 46 기말
자산		
Ⅰ.유동자산	695,569,291,178	710,503,032,893
현금및현금성자산	81,623,214,651	31,076,819,277
매출채권및기타채권	391,253,639,772	488,270,758,407
기타유동금융자산	476,620,000	445,280,000
기타유동자산	40,410,403,733	38,104,869,874
재고자산	181,805,413,022	152,605,305,335
Ⅱ.비유동자산	3,056,867,869,618	2,775,935,232,424
장기매출채권및기타채권	810,835,669,234	730,352,088,866
기타비유동금융자산	106,468,368,082	42,518,908,874
종속기업,공동기업 및 관계기업투자	809,550,161,837	791,185,941,333
유형자산	1,019,092,101,092	914,513,068,407
무형자산	156,999,251,923	145,918,695,964
기타비유동자산	153,404,371,698	151,446,528,980
이연법인세자산	517,945,752	
자산총계	3,752,437,160,796	3,486,438,265,317
부채		

Ⅰ.유동부채	1,215,676,163,225	962,403,329,377
매입채무및기타채무	728,196,066,343	686,713,006,546
차입금및사채	410,072,640,725	139,886,326,598
기타유동부채	54,952,445,580	38,838,234,812
당기법인세부채	22,455,010,577	96,965,761,421
Ⅱ.비유동부채	573,421,532,585	541,930,941,125
장기매입채무및기타채무	212,638,740,971	193,211,304,775
장기차입금및사채	289,560,477,197	289,433,819,364
기타비유동부채	38,321,623,279	38,716,620,536
이연법인세부채		3,855,837,404
순확정급여부채	30,861,418,294	14,919,360,352
비유동총당부채	2,039,272,844	1,793,998,694
부채총계	1,789,097,695,810	1,504,334,270,502
자본		
Ⅰ.자본금	77,000,000,000	77,000,000,000
Ⅱ.자본잉여금	152,112,701,041	155,447,037,512
Ⅲ.기타자본항목	(68,546,079)	(96,000,000)
Ⅳ.이익잉여금	1,734,295,310,024	1,749,752,957,303
자본총계	1,963,339,464,986	1,982,103,994,815
자본과부채총계	3,752,437,160,796	3,486,438,265,317

포괄손익계산서

제 47 기 반기 2017.01.01 부터 2017.06.30 까지

제 46 기 반기 2016.01.01 부터 2016.06.30 까지

(단위 : 원)

	제 47 기 반기		제 46 기 반기	
	3개월	누적	3개월	누적
Ⅰ.매출	2,006,118,852,918	3,767,000,576,848	1,794,548,982,455	3,392,152,800,155
Ⅱ.매출원가	1,632,019,520,325	3,077,107,526,796	1,458,612,682,352	2,766,828,609,088
Ⅲ.매출총이익	374,099,332,593	689,893,050,052	335,936,300,103	625,324,191,067
1.판매비와관리비	318,906,889,211	611,315,794,955	272,610,839,101	535,255,448,986
Ⅳ.영업이익	55,192,443,382	78,577,255,097	63,325,461,002	90,068,742,081
1.기타수익	3,268,866,070	10,701,509,333	6,161,692,835	13,505,539,802
2.기타비용	2,377,676,043	4,579,792,522	2,119,459,441	3,511,687,164
3.금융수익	6,294,904,268	12,738,093,337	6,018,315,146	13,271,819,922
4.금융비용	4,266,823,038	7,587,452,129	10,889,049,171	22,027,471,404
5.지분법손익	(93,529,971)	(156,716,926)	(1,037,740,433)	(2,343,224,768)

V.법인세비용차감전순이익	58,018,184,668	89,692,896,190	61,459,219,938	88,963,718,469
VI.법인세비용	13,951,933,584	20,288,263,765	14,863,209,590	21,352,250,829
VII-1.계속영업이익(손실)	44,066,251,084	69,404,632,425	46,596,010,348	67,611,467,640
VII-2.중단영업이익(손실)				
VII.당기순이익	44,066,251,084	69,404,632,425	46,596,010,348	67,611,467,640
VIII.세후기타포괄손익	(25,183,257)	(66,279,704)	16,719,597	(6,510,080)
<당기손익으로 재분류되지 않는 항목>	(25,183,257)	(162,279,704)	16,719,597	(6,510,080)
1)법인세비용차감후기타포괄손익, 확정급여제도의 재측정손익	(25,183,257)	(162,279,704)	16,719,597	(6,510,080)
<후속적으로 당기손익으로 재분류될 수 있는 항목>		96,000,000		
1)지분법자본조정 재분류조정		96,000,000		
IX.당기 총포괄이익	44,041,067,827	69,338,352,721	46,612,729,945	67,604,957,560
X.주당손익				
<기본및희석 기본주당이익>				
1)기본및희석 계속영업주당이익	572	901	605	878
2)기본및희석 중단영업주당이익				

자본변동표

제 47 기 반기 2017.01.01 부터 2017.06.30 까지

제 46 기 반기 2016.01.01 부터 2016.06.30 까지

(단위 : 원)

		자본				
		자본금	자본잉여금	기타자본항목	이익잉여금	자본 합계
2016.01.01 (기초자본)		77,000,000,000	155,447,037,512		1,561,323,118,464	1,793,770,155,976
회계정책의 변경효과				(96,000,000)	(16,609,934,799)	(16,705,934,799)
기초자본(변경후)		77,000,000,000	155,447,037,512	(96,000,000)	1,544,713,183,665	1,777,064,221,177
총 포괄이익	당기순이익				67,611,467,640	67,611,467,640
	순확정급여부채의 재 측정요소				(6,510,080)	(6,510,080)
	지분법자본조정 재분 류조정					
자본에 직접 반영된	연차배당				(65,450,000,000)	(65,450,000,000)
소유주와의 거래 등	종속기업의 합병					
2016.06.30 (기말자본)		77,000,000,000	155,447,037,512	(96,000,000)	1,546,868,141,225	1,779,219,178,737
2017.01.01 (기초자본)		77,000,000,000	155,447,037,512	(96,000,000)	1,749,752,957,303	1,982,103,994,815
회계정책의 변경효과						
기초자본(변경후)		77,000,000,000	155,447,037,512	(96,000,000)	1,749,752,957,303	1,982,103,994,815
총 포괄이익	당기순이익				69,404,632,425	69,404,632,425
	순확정급여부채의 재 측정요소				(162,279,704)	(162,279,704)
	지분법자본조정 재분 류조정			96,000,000		96,000,000
자본에 직접 반영된	연차배당				(84,700,000,000)	(84,700,000,000)

소유주와의 거래 등	종속기업의 합병		(3,334,336,471)	(68,546,079)		(3,402,882,550)
2017.06.30 (기말자본)		77,000,000,000	152,112,701,041	(68,546,079)	1,734,295,310,024	1,963,339,464,986

현금흐름표

제 47 기 반기 2017.01.01 부터 2017.06.30 까지

제 46 기 반기 2016.01.01 부터 2016.06.30 까지

(단위 : 원)

	제 47 기 반기	제 46 기 반기
I. 영업활동현금흐름	160,790,633,465	199,622,518,812
1) 영업에서 창출된 현금흐름	260,599,964,329	253,498,569,548
2) 이자수취	2,101,730,563	1,811,505,255
3) 이자지급	(4,825,633,497)	(20,285,504,556)
4) 법인세납부	(97,085,427,930)	(35,402,051,435)
II. 투자활동현금흐름	(276,644,238,091)	(172,041,796,299)
1. 투자활동으로 인한 현금유입액	104,572,928,728	237,801,116,885
1) 기타채권의 감소	100,000,000,000	63,000,000,000
2) 기타유동금융자산의 감소		171,100,000,000
3) 기타장기채권의 감소	13,500,000	311,583,256
4) 기타비유동금융자산의 감소	20,540,792	
5) 유형자산의 처분	1,410,435,325	654,274,828
6) 무형자산의 처분	236,481,818	305,000,000
7) 배당금의 수취	1,163,836,376	2,430,258,801
8) 합병으로 인한 순현금유입액	1,728,134,417	
2. 투자활동으로 인한 현금유출액	(381,217,166,819)	(409,842,913,184)
1) 기타채권의 증가	(48,777,630,553)	(32,504,000,000)
2) 기타유동금융자산의 증가	(31,340,000)	(177,652,980,000)
3) 기타장기채권의 증가	(29,789,808,846)	(26,434,366,668)
4) 기타비유동금융자산의 증가	(63,970,000,000)	(22,000,000,000)
5) 종속기업, 공동기업 및 관계기업투자주식의 취득	(40,602,056,462)	(8,894,400,000)
6) 유형자산의 취득	(174,729,627,831)	(120,382,602,325)
7) 무형자산의 취득	(23,316,703,127)	(21,974,564,191)
III. 재무활동현금흐름	166,400,000,000	(47,015,994,869)
1. 재무활동으로 인한 현금유입액	251,100,000,000	69,200,000,000
1) 차입금의 증가	251,100,000,000	69,200,000,000
2. 재무활동으로 인한 현금유출액	(84,700,000,000)	(116,215,994,869)
1) 유동성사채의 상환		(50,000,000,000)
2) 기타비유동금융부채의 감소		(765,994,869)
3) 배당금의 지급	(84,700,000,000)	(65,450,000,000)

Ⅳ.현금및현금성자산의순증가(감소)	50,546,395,374	(19,435,272,356)
Ⅴ.기초현금및현금성자산	31,076,819,277	41,537,289,419
Ⅶ.기말현금및현금성자산	81,623,214,651	22,102,017,063

-이익잉여금처분계산서

(단위: 백만원)				
구분	제46기 (2016년) (처분확정일: 2017년 3월 17일)		제45기 (2015년) (처분확정일: 2016년 3월 18일)	
	I. 미처분이익잉여금		1,426,926	
전기이월미처분이익잉여금	1,156,436		1,085,152	
회계정책변경누적효과	-		(12,719)	
순확정급여부채의 재측정요소	(11,643)		(5,277)	
공동기업의 재측정요소에 대한 지분	(157)		(209)	
당기순이익	282,290		157,896	
II. 임의적립금 등의 이입액		-		-
III. 이익잉여금 처분액		(84,700)		(68,407)
이익준비금	-		2,957	
배당금 주당현금배당액(액면배당률) 보통주: 당기 1,100원(110%) 전기 850원(85%)	84,700		65,450	
IV. 차기이월미처분이익잉여금		1,342,226		1,156,436

5. 재무제표 주석

제 47(당) 기 반기 2017년 6월 30일 현재

제 46(전) 기 반기 2016년 6월 30일 현재

주식회사 GS리테일

1. 당사의 개요

주식회사 GS리테일(이하 "당사")은 서울특별시 강남구 논현로에 본사를 두고 편의점 및 슈퍼마켓 사업을 영위하고 있습니다. 당사는 2011년 12월 23일자로 유가증권시장에 상장되었습니다.

당반기말 현재 당사의 자본금은 77,000백만원이며, 당사의 주요 주주 및 지분율은 다음과 같습니다.

주주명	소유주식수(주)	지분율(%)
(주)GS	50,628,440	65.75
기타	26,371,560	34.25

합계	77,000,000	100.00
----	------------	--------

2. 재무제표의 작성기준

(1) 회계기준의 적용

당사의 반기재무제표는 한국채택국제회계기준에 따라 작성되는 요약중간재무제표입니다. 동 재무제표는 기업회계기준서 제1034호 '중간재무보고'에 따라 작성되었으며, 연차재무제표에서 요구되는 정보에 비하여 적은 정보를 포함하고 있습니다. 선별적 주석에는 직전 연차 보고기간말 후 발생한 당사의 재무상태와 경영성과의 변동을 이해하는데 유의적인 거래나 사건에 대한 설명을 포함하고 있습니다.

당사의 재무제표는 기업회계기준서 제1027호 '별도재무제표'에 따른 별도재무제표로서 지배기업 및 관계기업의 투자자로서는 투자자산을 피투자자의 보고된 성과와 순자산에 근거하지 않고 직접적인 지분 투자에 근거하여 표시하였고, 공동기업의 참여자로서는 투자자산을 기업회계기준서 제1028호에서 규정하는 지분법에 근거한 회계처리로 표시한 재무제표입니다.

(2) 추정과 판단

한국채택국제회계기준에서는 중간재무제표를 작성함에 있어서 회계정책의 적용이나, 중간 보고기간말 현재 자산, 부채 및 수익, 비용의 보고금액에 영향을 미치는 사항에 대하여 경영진의 최선의 판단을 기준으로 한 추정치와 가정의 사용을 요구하고 있습니다. 중간보고기간 말 현재 경영진의 최선의 판단을 기준으로 한 추정치와 가정이 실제 환경과 다를 경우 이러한 추정치와 실제결과는 다를 수 있습니다.

반기재무제표에서 사용된 당사의 회계정책의 적용과 추정금액에 대한 경영진의 판단은 2016년 12월 31일로 종료되는 회계연도의 연차재무제표와 동일한 회계정책과 추정의 근거를 사용하였습니다.

(3) 회계정책의 변경

당사는 2016년 1월 1일 이후 개시하는 회계연도부터 적용되는 기업회계기준서 제 1027호 '별도재무제표'의 개정사항을 적용하여 별도재무제표에서 공동기업투자에 대한 회계처리 방법을 원가법에서 기업회계기준서 제1028호에서 규정하는 지분법으로 변경하였습니다. 당사는 동 회계정책의 변경을 소급하여 비교표시 되는 2016년 6월 30일로 종료되는 3개월 및 6개월 보고기간의 요약포괄손익계산서와 6개월 보고기간의 요약자본변동표 및 요약현금흐름표와 관련 주석의 정보를 재작성하였습니다.

동 회계정책의 변경이 당사의 비교표시되는 2016년 6월 30일로 종료되는 3개월 및 6개월 보고기간의 요약포괄손익계산서에 미치는 영향은 다음과 같습니다.

(단위: 백만원, 주당손익: 원)						
구 분	제 46(전) 기 반기					
	3개월			누적		
	변경전	변경금액	변경후	변경전	변경금액	변경후
1. 각항목별 조정내역						
지분법손실	-	(1,038)	(1,038)	-	(2,343)	(2,343)
2. 법인세비용차감전순이익	62,497	(1,038)	61,459	91,307	(2,343)	88,964
3. 반기순이익	47,634	(1,038)	46,596	69,954	(2,343)	67,611
4. 주당손익						
기본 및 희석주당이익	619	(14)	605	909	(31)	878

3. 유의적인 회계정책

당사의 반기재무제표는 2016년 12월 31일로 종료되는 회계연도의 연차재무제표를 작성할 때에 적용한 것과 동일한 회계정책을 적용하고 있습니다. 한편, 제정·공표되었으나 2017년 1월 1일 이후 시작하는 회계연도에 시행일이 도래하지 아니한 주요 제·개정 기준서는 다음과 같습니다. 당사는 재무제표 작성 시 다음의 제·개정 기준서를 조기적용하지 아니하였습니다.

① 기업회계기준서 제1109호 '금융상품'

2015년 9월 25일 제정된 기업회계기준서 제1109호 '금융상품'은 2018년 1월 1일 이후 최초로 시작되는 회계연도부터 적용하되 조기 적용할 수도 있습니다. 동 기준서는 현행 기업회계기준서 제1039호 '금융상품: 인식과 측정'을 대체할 예정입니다. 당사는 기업회계기준서 제1109호를 2018년 1월 1일 이후 시작되는 회계연도부터 적용할 예정입니다.

새로운 기업회계기준서 제1109호는 소급 적용함이 원칙이나, 금융상품의 분류·측정, 손상의 경우 비교정보 재작성을 면제하는 등 일부 예외조항을 두고 있고, 위험회피회계의 경우 옵션의 시간가치 회계처리 등 일부 예외조항을 제외하고는 전진적으로 적용합니다.

기업회계기준서 제1109호의 주요 특징으로 금융자산의 관리를 위한 사업모형과 금융자산의 계약상 현금흐름 특성에 근거한 금융자산의 분류와 측정, 기대신용손실에 기초한 금융상품의 손상모형, 위험회피회계 적용조건을 충족하는 위험회피대상항목과 위험회피수단의 확대 또는 위험회피효과 평가방법의 변경 등을 들 수 있습니다.

기업회계기준서 제1109호의 원활한 도입을 위해서는 일반적으로 재무영향분석 및 회계정책 수립, 회계시스템 구축, 시스템 안정화 등의 준비 작업이 필요합니다. 동 기준서를 최초로 적용하는 회계기간의 재무제표에 미치는 영향은 동 기준서에 따른 회계정책의 선택과 판단뿐 아니라 해당 기간에 당사가 보유하는 금융상품과 경제상황 등에 따라 다를 수 있습니다.

당사는 기업회계기준서 제1109호의 도입과 관련하여 금융상품 보고와 관련한 내부관리 프로세스 정비 또는 회계처리시스템 변경 작업에 착수하지 못하였고, 동 기준서를 적용할 경우 재무제표에 미칠 수 있는 재무적 영향을 분석하지 못했습니다. 다만, 동 기준서의 도입으로 인하여 재무제표에 일반적인 영향을 미칠 수 있는 주요 계정과목은 금융상품에 대한 계정과목인 바, 2017년 6월 30일 현재 동 계정과목의 금액은주식 30에 기술되어 있습니다. 한편, 당사는 2017년 중 기업회계기준서 제1109호의 도입에 따른 재무영향을 분석하여 그 결과를 2017년 연차재무제표 주석에 공시할 예정입니다.

② 기업회계기준서 제1115호 '고객과의 계약에서 생기는 수익'

2015년 11월 6일 제정된 기업회계기준서 제1115호 '고객과의 계약에서 생기는 수익'은 2018년 1월 1일 이후 최초로 시작하는 회계연도부터 적용하되 조기 적용할 수도 있습니다. 동 기준서는 현행 기업회계기준서 제1018호 '수익', 제1011호 '건설계약', 기업회계기준해석서 제2031호 '수익: 광고용역의 교환거래', 제2113호 '고객충성제도', 제2115호 '부동산건설약정', 제2118호 '고객으로부터의 자산이전'을 대체할 예정입니다. 당사는 기업회계기준서 제1115호를 2018년 1월 1일 이후 시작되는 회계연도부터 적용할 예정입니다.

현행 기업회계기준서 제1018호 등에서는 재화의 판매, 용역의 제공, 이자수익, 로열티수익, 배당수익, 건설계약과 같은 거래 유형별로 수익인식기준을 제시하지만, 새로운 기업회계 기준서 제1115호에 따르면 모든 유형의 계약에 5단계 수익인식모형(① 계약 식별 → ② 수행의무 식별 → ③ 거래가격 산정 → ④ 거래가격을 수행의무에 배분 → ⑤ 수행의무 이행 시 수익 인식)을 적용하여 수익을 인식합니다.

당사는 동 기준서의 도입과 관련하여 내부통제절차 정비 또는 회계처리시스템 변경 작업에 착수하지 못하였고, 동 기준서를 적용할 경우 재무제표에 미칠 수 있는 영향을 분석하지 못하였습니다. 다만, 동 기준서의 도입으로 인하여 재무제표에 일반적인영향을 미칠 수 있는 주요 계정과목의 2017년 6월 30일 현재 및 동일로 종료되는 보고기간의 금액은 각각 매출채권 123,199백만원, 선수수익 15,027백만원 및 매출액 3,767,001백만원입니다. 한편, 당사는 2017년 중 기업회계기준서 제1115호의 도입에 따른 재무영향을 분석하여 그 결과를 2017년 연차재무제표 주석에 공시할 예정입니다.

4. 영업부문

(1) 당사의 보고부문은 당사의 최고영업의사결정자가 주기적으로 검토하는 내부보고자료에 기초하여 다음과 같이 구분되며 당반기말 현재 주요 내용은 다음과 같습니다.

사업부문	주요 재화 및 용역
편의점	일반소매용품, 프랜차이즈
수퍼마켓	가공 및 신선식품
공통 및 기타	개발사업, 건강 및 미용소매업 등

(2) 당사의 당반기와 전반기 중 부문당기손익은 다음과 같습니다.

① 제 47(당) 기 반기

(단위: 백만원)				
구분	편의점	수퍼마켓	공통 및 기타	합계
외부고객으로부터의 수익	2,983,293	720,308	63,400	3,767,001
보고부문 영업이익(손실)	95,917	(5,869)	(11,471)	78,577
이자수익	2,988	4,765	3,821	11,574
이자비용	496	116	6,975	7,587
감가상각비와 상각비	80,870	15,647	10,837	107,354
지분법손실	-	-	(157)	(157)
법인세비용	24,371	(609)	(3,474)	20,288
반기순이익(손실)	76,336	(1,907)	(5,024)	69,405

② 제 46(전) 기 반기

(단위: 백만원)				
구분	편의점	수퍼마켓	공통 및 기타	합계
외부고객으로부터의 수익	2,604,275	711,398	76,480	3,392,153
보고부문 영업이익(손실)	94,263	(3,666)	(528)	90,069
이자수익	3,101	4,689	3,052	10,842
이자비용	480	135	21,412	22,027
감가상각비와 상각비	66,980	16,177	15,262	98,419
지분법손실	-	-	(2,343)	(2,343)
법인세비용	25,139	(661)	(3,126)	21,352
반기순이익(손실)	78,742	(2,073)	(9,058)	67,611

(3) 당사의 당반기말과 전기말 현재 각 부문별 자산 및 부채의 상세 내역은 다음과 같습니다.

① 제 47(당) 기 반기

(단위: 백만원)				
구 분	편의점	수퍼마켓	공통 및 기타	합계
보고부문 자산(*1)	1,176,023	853,285	1,723,129	3,752,437
종속 및 관계기업 투자자산	1,072	-	808,478	809,550
비유동자산 취득액(*2)	165,024	22,834	24,694	212,552
보고부문 부채(*1)	112,329	588,749	1,088,020	1,789,098

② 제 46(전) 기

(단위: 백만원)				
구 분	편의점	수퍼마켓	공통 및 기타	합계
보고부문 자산(*1)	1,062,829	839,044	1,584,565	3,486,438
종속 및 관계기업 투자자산	1,072	-	790,114	791,186
비유동자산 취득액(*2)	257,636	32,917	43,070	333,623
보고부문 부채(*1)	75,326	602,967	826,041	1,504,334

(*1) 최고영업의사결정자에게 보고된 보고부문자산 및 보고부문부채는 재무제표 상 자산과 부채와 동일한 방식으로 산출되었습니다.

(*2) 비유동자산의 취득액에는 금융상품 및 이연법인세자산은 제외되었습니다.

(4) 당사의 당반기와 전반기 중 매출액은 모두 국내 매출로 상세내역은 다음과 같습니다.

(단위: 백만원)				
구 분	제 47(당) 기 반기		제 46(전) 기 반기	
	3개월	누적	3개월	누적
상품매출	1,698,994	3,200,871	1,524,090	2,896,058
용역수익	243,716	444,904	205,382	371,529
임대수익	24,232	47,893	30,673	61,026
기타매출	39,177	73,333	34,404	63,540
합계	2,006,119	3,767,001	1,794,549	3,392,153

(5) 당반기와 전반기 중 당사 매출액의 10% 이상을 차지하는 외부고객은 없습니다.

5. 현금및현금성자산

당반기말과 전기말 현재 현금및현금성자산의 내역은 다음과 같습니다.

(단위: 백만원)		
구분	제 47(당) 기 반기	제 46(전) 기
보유현금	2,631	3,696
은행예금	26,592	20,381
기타금융상품	52,400	7,000
합계	81,623	31,077

6. 사용이 제한된 금융상품

당반기말과 전기말 현재 사용이 제한되어 있는 금융상품의 내역은 다음과 같습니다.

(단위: 백만원)		
구분	제 47(당) 기 반기	제 46(전) 기
매출채권및기타채권		
임대보증금 관련 질권설정 등	18,033	15,526
상생협력펀드	27,400	27,400
로또 대금 관련 질권설정	7,000	7,000
장기매출채권및기타채권		
당좌개설보증금	4	6
합계	52,437	49,932

7. 매출채권및기타채권

(1) 당반기말과 전기말 현재 매출채권및기타채권의 내역은 다음과 같습니다.

(단위: 백만원)					
계정과목	내역	제 47(당) 기 반기		제 46(전) 기	
		유동	비유동	유동	비유동
매출채권	매출채권	124,431	-	141,564	-
	대손충당금	(1,232)	-	(1,406)	-
	소계	123,199	-	140,158	-
미수금및기타채권	미수금	107,563	-	95,326	-
	대손충당금	(2,091)	-	(1,801)	-
	금융기관예치금	160,214	4	253,436	6
	미수수익	1,450	-	766	-
	보증금	919	897,447	386	817,067
	현재가치할인차금	-	(86,960)	-	(86,750)
	대여금	-	348	-	29
	대손충당금	-	(3)	-	-
	소계	268,055	810,836	348,113	730,352
합계		391,254	810,836	488,271	730,352

(2) 당반기와 전기 중 주요 대손충당금의 변동내역은 다음과 같습니다.

(단위: 백만원)				
구 분	제 47(당) 기 반기		제 46(전) 기	
	매출채권	미수금	매출채권	미수금
기초금액	1,406	1,801	931	1,579
증가(환입)액	(192)	77	475	244
제각액	-	-	-	(22)
합병으로 인한 변동	18	213	-	-
기말금액	1,232	2,091	1,406	1,801

(3) 당반기말과 전기말 현재 유효이자율법을 사용하여 상각후원가로 측정된 기타채권의 내역은 다음과 같습니다.

① 제 47(당) 기 반기

(단위: 백만원)				
구분	유효이자율(%)	총액	현재가치할인차금	장부금액
보증금	1.20~6.36	897,447	(86,960)	810,487

② 제 46(전) 기

(단위: 백만원)				
구분	유효이자율(%)	총액	현재가치할인차금	장부금액
보증금	1.20~6.36	817,067	(86,750)	730,317

8. 재고자산

(1) 당반기말과 전기말 현재 재고자산의 내역은 다음과 같습니다.

(단위: 백만원)						
구분	제 47(당) 기 반기			제 46(전) 기		
	취득원가	평가손실총당금	장부금액	취득원가	평가손실총당금	장부금액
상품	183,683	(2,062)	181,621	153,535	(935)	152,600
저장품	62	-	62	5	-	5
원재료	3	-	3	-	-	-
미착품	119	-	119	-	-	-
합계	183,867	(2,062)	181,805	153,540	(935)	152,605

(2) 당반기와 전반기 중 재고자산과 관련하여 인식한 평가손실(평가손실환입액)은 다음과 같습니다.

(단위: 백만원)		
구분	제 47(당) 기 반기	제 46(전) 기 반기
재고자산평가손실(환입)	228	(56)

9. 기타비금융자산

당반기말과 전기말 현재 기타비금융자산의 내역은 다음과 같습니다.

(단위: 백만원)				
구분	제 47(당) 기 반기		제 46(전) 기	
	유동	비유동	유동	비유동
선급금	1,879	-	5,750	-
선급비용	36,195	153,404	29,810	151,447
기타	2,336	-	2,545	-
합계	40,410	153,404	38,105	151,447

10. 기타금융자산

(1) 당반기말과 전기말 현재 기타금융자산의 내역은 다음과 같습니다.

(단위: 백만원)				
구분	제 47(당) 기 반기		제 46(전) 기	
	유동	비유동	유동	비유동
매도가능금융자산	477	106,468	445	42,519

(2) 당반기와 전기 중 매도가능금융자산의 변동내역은 다음과 같습니다.

(단위: 백만원)		
구분	제 47(당) 기 반기	제 46(전) 기
기초금액	42,964	14,630
취득금액	64,001	28,345
처분금액	(20)	(11)
기말금액	106,945	42,964

(3) 당반기말과 전기말 현재 매도가능금융자산의 내역은 다음과 같습니다.

(단위: 백만원)					
회사명	제 47(당) 기 반기				제 46(전) 기
	보유지분	지분율	취득원가	장부금액	장부금액
시장성 없는 지분증권(*1):					
(주)코크렙광고개발전문위탁관리부동산투자회사	395,000주	19.75%	7,900	7,900	7,900
한국편의점협회	-	11.11%	10	10	10
DTNI-AGRITECH 투자조합(*2)	30좌	25.00%	3,000	3,000	3,000
(주)케이뱅크은행	4,000,000주	8.00%	20,000	20,000	20,000
오시리아테마파크피에프브이(주)(*2)	125,000주	25.00%	2,500	2,500	2,500
이지스아이스퀘어피에프브이(주)	760,000주	19.00%	3,800	3,800	-
소계			37,210	37,210	33,410
수익증권(*1):					
아시아클린에너지 사모투자전문회사(*3)	-	-	1,166	688	709
이지스사모부동산투자신탁48호	-	-	3,000	3,000	3,000
이지스전문사모부동산투자신탁77호	-	-	2,000	2,000	2,000
코람코전문투자형사모부동산투자신탁제41호	-	-	3,400	3,400	3,400
유진드림스퀘어전문투자형사모부동산투자신탁 29호	-	-	2,460	2,460	-
이지스전문투자형사모부동산투자신탁120호	-	-	5,000	5,000	-
아시아전문투자형사모부동산투자신탁21호	-	-	2,700	2,700	-
소계			19,726	19,248	9,109
채무증권:					
국민주택채권			477	477	445
신종자본증권			50,010	50,010	-
소계			50,487	50,487	445
합계			107,423	106,945	42,964

(*1) 당사는 활성화시장이 존재하지 않고 공정가치를 신뢰성 있게 측정할 수 없거나 공정가치와 취득원가와의 차이가 중요하지 않은 시장성 없는 지분상품 등을 취득원가로 측정하였습니다.

(*2) 지분율이 20%를 초과하나 유의적인 영향력을 행사할 수 없다고 판단하여 매도가능금융자산으로 분류하였습니다.

(*3) 전기 이전에 수익증권과 관련하여 인식한 손상차손누계액은 478백만원입니다.

11. 종속기업, 공동기업 및 관계기업투자

(1) 당반기말과 전기말 현재 종속기업, 공동기업 및 관계기업투자의 내역은 다음과 같습니다

(단위: 백만원)							
종속기업, 공동기업 및 관계기업명	소재지	주요 영업활동	사용 재무제표일	제 47(당) 기 반기		제 46(전) 기	
				소유지분율	장부금액	소유지분율	장부금액
종속기업투자:							
(주)후레쉬서브	대한민국	식품제조 및 도매업	2017년 6월	100.00%	1,072	100.00%	1,072
(주)지에스넷비전	대한민국	광고업	2017년 6월	100.00%	2,000	100.00%	2,000
GS Retail Vietnam Co., Ltd.	베트남	부동산개발 및 임대업	2017년 6월	100.00%	3,195	100.00%	3,195
PT.GS Retail Indonesia	인도네시아	슈퍼마켓	2017년 6월	100.00%	29,846	100.00%	11,147
파르나스호텔(주)	대한민국	관광호텔업	2017년 6월	67.56%	760,000	67.56%	760,000
씨브이에스넷(주)(*1)	대한민국	택배주선업	2017년 6월	72.88%	4,531	64.89%	3,553
소계					800,644		780,967
공동기업투자:							
(주)왓슨스코리아(*2)	대한민국	건강 및 미용 소매업	2017년 6월	-	-	50.00%	10,219
미래에셋GS리테일신성장투자조합제1호 (*3)	대한민국	신성장산업투자	2017년 6월	45.00%	8,906	-	-
소계					8,906		10,219
합계					809,550		791,186

(*1) 전기 중 지분을 추가 취득하여 관계기업에서 종속기업으로 변경되었으며, 당반기 중 주식을 추가 취득하였습니다.

(*2) 당반기 중 지분을 추가 취득하여 공동기업에서 종속기업으로 변경되었으며, 이와 관련하여 공동기업투자처분이익 1,862백만원을 인식하였습니다. 한편, 2017년 6월 1일을 합병기준일로 하여 당사와 합병하였습니다.

(*3) 당기 중 지분을 신규 취득하였으며, 공동지배력을 행사하는 것으로 판단하여 공동기업 투자로 분류하였습니다.

(2) 당반기말과 전기말 현재 공동기업의 재무정보 금액을 공동기업에 대한 지분의 장부금액으로 조정한 내역은 다음과 같습니다.

① 제 47(당) 기 반기

(단위: 백만원)					
구분	순자산금액	지분율	순자산지분액	투자차액	장부금액
미래에셋GS리테일신성장투자조합제1호	19,792	45.00%	8,906	-	8,906

② 제 46(전) 기

(단위: 백만원)					
구분	순자산금액	지분율	순자산지분액	투자차액	장부금액
(주)왓슨스코리아	20,438	50.00%	10,219	-	10,219

(3) 당반기와 전반기 중 공동기업투자의 변동내역은 다음과 같습니다.

① 제 47(당) 기 반기

(단위: 백만원)					
구분	기초금액	취득액	지분법손익	종속기업투자 대체	기말금액
(주)왓슨스코리아	10,219	-	(63)	(10,156)	-
미래에셋GS리테일신성장투자조합제1호	-	9,000	(94)	-	8,906
합계	10,219	9,000	(157)	(10,156)	8,906

② 제 46(전) 기 반기

(단위: 백만원)			
구분	기초금액	지분법손익	기말금액
(주)왓슨스코리아	14,621	(2,343)	12,278

(4) 당반기말과 전기말 현재 공동기업의 요약 재무정보는 다음과 같습니다.

① 제 47(당) 기 반기

(단위: 백만원)							
구분	유동자산	비유동자산	유동부채	비유동부채	매출액	당기순손익	총포괄손익
미래에셋GS리테일신성장투자조합제1호	19,792	-	-	-	-	(208)	(208)

② 제 46(전) 기

(단위: 백만원)							
구분	유동자산	비유동자산	유동부채	비유동부채	매출액	당기순손익	총포괄손익
(주)왓슨스코리아	26,766	66,083	67,743	4,668	145,145	(8,489)	(8,804)

12. 유형자산, 무형자산 및 투자부동산

당반기와 전기 중 당사의 유형자산과 무형자산 및 투자부동산의 변동내역은 다음과 같습니다.

① 제 47(당) 기 반기

(단위: 백만원)		
구 분	유형자산	무형자산
기초 장부금액	914,513	145,919
취득(*)	183,979	22,887
합병으로 인한 변동	12,984	6,219
처분	(2,916)	(140)
감가상각 및 상각	(85,767)	(21,587)
대체	(3,701)	3,701
기말 장부금액	1,019,092	156,999

② 제 46(전) 기

(단위: 백만원)			
구 분	유형자산	무형자산	투자부동산
기초 장부금액	799,368	155,153	580,163
취득(*)	278,346	37,320	-
처분	(6,705)	(11,221)	(571,957)
감가상각 및 상각	(149,320)	(42,509)	(8,206)
대체	(7,176)	7,176	-
기말 장부금액	914,513	145,919	-

(*) 유형자산 취득액에는 자본화된 차입원가가 포함되어 있습니다. 당반기와 전기 중적격자산인 유형자산에 대하여 자본화된 차입원가는 각각 159백만원 및 250백만원 이며, 자본화 가능차입원가를 산정하기 위해 사용된 자본화차입이자율은 각각 2.00% 및 1.93%입니다.

13. 매입채무및기타채무

당반기말과 전기말 현재 매입채무및기타채무의 내역은 다음과 같습니다.

(단위: 백만원)				
구 분	제 47(당) 기 반기		제 46(전) 기	
	유동	비유동	유동	비유동
매입채무	431,888	-	370,435	-
미지급금	153,763	-	169,419	-
가맹정산금	18,291	-	14,022	-
미지급비용	27,611	-	35,005	-
예수보증금	96,643	212,639	97,832	193,211
합계	728,196	212,639	686,713	193,211

14. 기타비금융부채

당반기말과 전기말 현재 기타비금융부채의 내역은 다음과 같습니다.

(단위: 백만원)				
구 분	제 47(당) 기 반기		제 46(전) 기	
	유동	비유동	유동	비유동
선수금	576	-	1,819	-
선수수익(*)	18,649	38,322	16,145	38,717
선수상품권	57	-	58	-
예수금 및 예수부가세	35,670	-	20,816	-
합계	54,952	38,322	38,838	38,717

(*) 당사는 구매액의 일정액 또는 일정비율을 상품의 구매고객에게 부여하는 고객적립금제도를 운영하고 있으며, 당반기말과 전기말 현재 동 적립금 부여에 따라 적립된보상적립금에 대하여 각각 15,027백만원 및 12,110백만원을 선수수익으로 계상하고있습니다.

15. 차입금및사채

(1) 단기차입금

당반기말과 전기말 현재 단기차입금의 내역은 다음과 같습니다.

(단위: 백만원)				
구 분	차입처	이자율(%)	제 47(당) 기 반기	제 46(전) 기
전자단기사채	(주)SK증권 등	1.35~1.59	250,100	30,000
단기 CP		1.67	50,000	-
합 계			300,100	30,000

(2) 사채

당반기말과 전기말 현재 사채의 내역은 다음과 같습니다.

(단위: 백만원)				
종 류	만기일	이자율(%)	금액	
			제 47(당) 기 반기	제 46(전) 기
제31-1회 무보증사채	2017.08.27	1.81	110,000	110,000
제31-2회 무보증사채	2018.08.27	1.95	180,000	180,000
제31-3회 무보증사채	2020.08.27	2.19	110,000	110,000
소계			400,000	400,000
사채할인발행차금			(467)	(680)
유동성사채 대체			(110,000)	(110,000)
유동성사채 할인발행차금 대체			27	114
차감계			289,560	289,434

16. 종업원급여

(1) 당반기와 전반기 중 비용으로 인식된 종업원급여의 내역은 다음과 같습니다.

(단위: 백만원)		
구분	제 47(당) 기 반기	제 46(전) 기 반기
단기종업원급여	139,012	135,267
사회보장비용	11,308	10,969
확정급여형 퇴직급여제도 관련 비용	15,088	12,722
합계	165,408	158,958

(2) 당반기말과 전기말 현재 확정급여부채의 내역은 다음과 같습니다.

(단위: 백만원)		
구분	제 47(당) 기 반기	제 46(전) 기
기금이 적립된 확정급여채무의 현재가치	185,342	183,915
기금이 적립되지 않은 확정급여채무의 현재가치	30,861	14,919
소계	216,203	198,834
사외적립자산의 공정가치(*)	(185,342)	(183,915)
합계	30,861	14,919

(*) 당반기말 및 전기말 현재 사외적립자산의 공정가치에는 기존의 국민연금전환금이 각각 131백만원 및 133백만원 포함되어 있습니다.

(3) 당반기와 전기 중 확정급여부채의 변동내역은 다음과 같습니다.

(단위: 백만원)		
구분	제 47(당) 기 반기	제 46(전) 기
확정급여채무의 현재가치:		
기초금액	198,834	172,626
당기근무원가	17,020	29,808
이자원가	2,289	3,866
퇴직금지급액	(6,988)	(21,943)
관계회사 전출입	(143)	(307)
재측정요소	-	14,784
합병으로 인한 변동	5,191	-
기말금액	216,203	198,834
사외적립자산의 공정가치:		
기초금액	183,915	161,525
이자수익	2,102	3,599
납부한 기여금	9,500	34,700
퇴직금지급액	(9,833)	(15,073)
관계회사 전출입	(127)	(262)
재측정요소	(215)	(574)
기말금액	185,342	183,915

17. 충당부채

(1) 당사는 원상복구의무가 있는 임차점포의 폐점 시 발생할 수 있는 복구비용과 관련하여 과거 경험율을 기초로 장래에 지출될 것이 예상되는 금액의 현재가치를 추정하여 복구충당부채로 계상하고 있습니다.

(2) 당반기와 전기 중 충당부채의 변동내역은 다음과 같습니다.

(단위: 백만원)		
구분	제 47(당) 기 반기	제 46(전) 기
기초금액	1,794	1,491
증감액	245	303
기말금액	2,039	1,794

18. 자본금과 자본잉여금

(1) 당사가 발행할 주식의 총수, 발행한 주식의 수 및 1주당 금액은 각각 200백만주, 77백만주 및 1,000원입니다. 당반기와 전기 중 자본금의 변동은 없습니다.

(2) 당반기말과 전기말 현재 자본잉여금의 내역은 다음과 같습니다.

(단위: 백만원)		
구분	제 47(당) 기 반기	제 46(전) 기
주식발행초과금	152,113	152,113
합병차익	-	3,334
합계	152,113	155,447

19. 기타자본항목

당반기말과 전기말 현재 기타자본항목의 내역은 다음과 같습니다.

(단위: 백만원)		
구분	제 47(당) 기 반기	제 46(전) 기
지분법자본조정	-	(96)
합병차손	(69)	-
합계	(69)	(96)

20. 이익잉여금

당반기말과 전기말 현재 이익잉여금의 내역은 다음과 같습니다.

(단위: 백만원)		
구분	제 47(당) 기 반기	제 46(전) 기
법정적립금	42,850	42,850
이익준비금(*1)	38,500	38,500
기업발전적립금(*2)	4,350	4,350
임의적립금	279,977	279,977
기업합리화적립금(*3)	4,977	4,977
사업확장적립금	275,000	275,000
미처분이익잉여금	1,411,468	1,426,926
합계	1,734,295	1,749,753

(*1) 상법상 자본금의 50%에 달할 때까지 매 결산기마다 금전에 의한 이익배당액의 10% 이상을 이익준비금으로 적립하도록 규정되어 있으며, 동 이익준비금은 현금으로 배당할 수 없고, 주주총회의 결의에 의하여 이월결손금의 보전과 자본전입에만 사용될 수 있습니다.

(*2) 당사는 종전 법인세법에 따라 적정유보초과소득에 대한 법인세 상당액에 대하여 기업발전적립금으로 계상하고 있으며, 동 적립금은 이월결손금 보전 및 자본전입에만 사용할 수 있습니다.

(*3) 당사는 조세특례제한법에 따른 세액공제 상당액을 기업합리화적립금으로 계상하였으며, 동 적립금은 이월결손금의 보전 및 자본전입에만 사용될 수 있었습니다. 그러나, 2002년 12월 11일에 조세특례제한법이 개정되었으며, 동 개정시에 관련조항이 삭제됨으로 인하여 기업합리화적립금은 임의적립금으로 변경되었습니다.

21. 판매비와관리비

당반기와 전반기 중 판매비와관리비의 내역은 다음과 같습니다.

(단위: 백만원)				
구분	제 47(당) 기 반기		제 46(전) 기 반기	
	3개월	누적	3개월	누적
급여및상여	64,324	123,731	62,864	121,789
퇴직급여	7,601	15,088	6,360	12,722
복리후생비	11,106	21,963	10,378	20,368
교육훈련비	1,111	2,060	1,018	1,826
회의비	1,003	1,872	366	1,967
여비교통비	3,266	6,565	2,798	5,501
통신비	352	687	333	666
수도광열비	3,433	7,646	3,276	7,765
보험료	466	967	429	851
세금과공과	6,897	11,278	7,925	12,172
지급임차료	65,632	126,697	55,573	108,515
광고선전비	8,490	17,164	7,084	15,744
판매촉진비	13,886	25,644	10,783	21,265
장치장식비	2,071	3,744	1,082	2,210
감가상각비	41,668	80,213	34,185	67,189
무형자산상각비	10,882	21,286	10,501	20,843
투자부동산상각비	-	-	2,735	5,470
대손상각비	(40)	(107)	(82)	216
수선비	3,607	5,869	2,868	4,939
포장비	1,030	1,907	785	1,694
소모품비	2,456	4,241	1,971	3,474
접대비	283	800	249	783
전산수수료	8,519	16,111	7,402	13,848
판매수수료	36,417	71,848	29,499	58,675
인건비성수수료	8,896	17,639	7,984	15,810
지급수수료 등	15,551	26,403	4,245	8,953
합계	318,907	611,316	272,611	535,255

22. 비용의 성격별 분류

당반기와 전반기 중 비용의 성격별 내역은 다음과 같습니다.

(단위: 백만원)				
구분	제 47(당) 기 반기		제 46(전) 기 반기	
	3개월	누적	3개월	누적
재고자산변동	(37,043)	(29,200)	648	(9,366)
상품매입	1,627,928	3,026,223	1,419,520	2,702,911
종업원급여	85,372	165,408	81,630	158,958
외주용역비	8,896	17,639	7,984	15,810
감가상각비 및 상각비	52,550	101,499	47,421	93,502
대손상각비	(40)	(107)	(82)	216
광고비(*1)	24,447	46,552	18,949	39,219
지급임차료	86,048	167,162	72,681	141,963
수수료	83,831	158,165	70,787	136,918
세금과공과	4,557	6,653	3,846	8,093
기타	14,380	28,429	7,840	13,860
합계(*2)	1,950,926	3,688,423	1,731,224	3,302,084

(*1) 포괄손익계산서의 광고선전비, 판매촉진비와 장치장식비를 합한 금액입니다.

(*2) 포괄손익계산서의 매출원가와 판매비와관리비를 합한 금액입니다.

23. 기타수익과 기타비용

(1) 당반기와 전반기 중 기타수익의 내역은 다음과 같습니다.

(단위: 백만원)				
구분	제 47(당) 기 반기		제 46(전) 기 반기	
	3개월	누적	3개월	누적
유형자산처분이익	123	595	206	372
무형자산처분이익	56	199	-	5
공동기업투자처분이익	-	1,862	-	-
잡이익	3,090	8,046	5,956	13,129
합계	3,269	10,702	6,162	13,506

(2) 당반기와 전반기 중 기타비용의 내역은 다음과 같습니다.

(단위: 백만원)				
구분	제 47(당) 기 반기		제 46(전) 기 반기	
	3개월	누적	3개월	누적
유형자산처분손실	1,110	2,136	787	1,419
무형자산처분손실	61	102	142	159
기부금	34	78	88	124
잡손실	1,173	2,264	1,102	1,810
합계	2,378	4,580	2,119	3,512

24. 금융수익과 금융비용

(1) 당반기와 전반기 중 금융수익의 내역은 다음과 같습니다.

(단위: 백만원)				
구분	제 47(당) 기 반기		제 46(전) 기 반기	
	3개월	누적	3개월	누적
이자수익	6,194	11,574	5,943	10,842
배당금수익	101	1,164	75	2,430
합계	6,295	12,738	6,018	13,272

(2) 당반기와 전반기 중 금융비용의 내역은 다음과 같습니다.

(단위: 백만원)				
구분	제 47(당) 기 반기		제 46(전) 기 반기	
	3개월	누적	3개월	누적
이자비용	4,267	7,587	4,062	8,366
이자비용(금융리스)	-	-	6,827	13,661
합계	4,267	7,587	10,889	22,027

(3) 당반기와 전반기 중 금융상품 범주별 순손익 내역은 다음과 같습니다.

(단위: 백만원)					
금융상품 범주	계정명	제 47(당) 기 반기		제 46(전) 기 반기	
		3개월	누적	3개월	누적
대여금및수취채권	이자수익	5,698	11,078	5,943	10,842
매도가능금융자산	배당금수익	101	492	75	832
	이자수익	496	496	-	-
	소계	597	988	75	832
상각후원가로 측정하는 금융부채	이자비용	(4,267)	(7,587)	(10,889)	(22,027)
합계		2,028	4,479	(4,871)	(10,353)

25. 법인세비용

법인세비용은 전체 회계연도에 대해서 예상되는 경영진의 가중평균연간법인세율에 대한 최선의 추정에 기초하여 인식하였습니다. 당사의 당반기 및 전반기의 유효법인세율은 22.6% 및 24.0%입니다.

26. 주당이익

(1) 당반기와 전반기의 기본주당이익의 계산내역은 다음과 같습니다.

(단위: 주, 원)				
구분	제 47(당) 기 반기		제 46(전) 기 반기	
	3개월	누적	3개월	누적
보통주 당기순이익	44,066,251,084	69,404,632,425	46,596,010,348	67,611,467,640
가중평균유통보통주식수	77,000,000	77,000,000	77,000,000	77,000,000
기본주당이익	572	901	605	878

(2) 당반기말과 전반기말 현재 당사가 발행한 희석성 잠재적보통주는 없으므로, 당반기 및 전반기의 기본주당이익과 희석주당이익은 동일합니다.

27. 배당금

2016년 12월 31일로 종료하는 회계기간에 대한 주당 배당금 및 총 배당금은 각각 1,100원 및 84,700백만원이며 2017년 4월에 지급되었습니다(전기지급액 : 65,450백만원).

28. 우발상황 및 약정사항

(1) 당반기말 현재 당사가 금융기관과 체결하고 있는 주요 약정사항은 다음과 같습니다.

(단위: 백만원)			
내역	금융기관	한도금액	실행액
구매카드	(주)우리은행	20,000	6,549
	중소기업은행	30,000	2,604
	농협은행(주)	30,000	-
당좌차월	(주)우리은행	5,000	-
	(주)KEB하나은행	5,000	-
원화지급보증	(주)신한은행	69,495	54,873
	(주)KEB하나은행	10,181	9,382
	농협은행(주)	70,000	70,000
일반자금대출	(주)한국스탠다드차타드은행	10,000	-
수입신용장 개설	(주)우리은행	1,140	165

(2) 당반기말 현재 당사는 계약이행보증 등과 관련하여 서울보증보험(주)로부터 162,465백만원의 지급보증을 제공받고 있으며, (주)메리츠종합금융증권과 30,000백만원의 기업어음할인 약정을 체결하고 있습니다.

(3) 당반기말 현재 당사가 원고로 계류중인 소송사건은 10건(소송금액 34,228백만 원)이며, 피고로 계류중인 소송사건은 12건(소송금액 40,352백만원)입니다. 당반기말 현재 상기 소송사건의 최종결과를 예측할 수 없습니다.

(4) 광고신도시 중심상업지구 복합시설

당사는 2013년 4월 25일 광고신도시 중심상업지구 복합시설 개발사업 추진을 위해 설립된 (주)코크랩광고개발전문위탁관리부동산투자회사(이하 "광고REITs")에 지분 19.75%를 출자(7,900백만원)했으며, 토지를 광고REITs에 매각하였습니다. 또한, 당사는 사업시설 완공 즉시 사업시설 중 일부인 상업시설 전부에 대하여 광고REITs로부터 20년(추가 20년 연장가능)간 임차하기로 하는 책임임대차약정을 체결하였고, 인허가 지원, 개발계획 관리업무 및 상업시설 매각대행업무를 수행하는 용역계약을 체결하여, 용역제공의 대가로 수수료를 수령하게 됩니다.

한편, 당사는 2013년 4월에 상기 상업시설에 대하여 롯데쇼핑주식회사와 20년(추가 20년 연장가능)간 재전대차계약을 체결하였습니다.

(5) 남악신도시 복합쇼핑몰

당사는 2015년 4월 28일 남악신도시 복합쇼핑몰 개발사업 추진을 위해 설립된 이지스사모 부동산신탁48호(이하 "남악펀드")에 출자(3,000백만원)했으며, 토지를 남악펀드에 매각하였습니다. 또한, 당사는 사업시설 완공 즉시 사업시설 전부에 대하여 남악펀드로부터 20년(추가 20년 연장가능)간 임차하기로 하는 책임임대차약정을 체결하였고, 인허가 지원, 개발계획 관리업무 및 사업시설 매각대행업무를 수행하는 용역계약을 체결하여, 용역제공의 대가로 수수료를 수령하게 됩니다.

한편, 당사는 2015년 4월에 상기 사업시설에 대하여 롯데쇼핑주식회사와 20년(추가 20년 연장가능)간 재전대차 계약을 체결하였습니다.

29. 특수관계자

(1) 당반기말 현재 당사와 지배·종속관계 등에 있는 특수관계자의 내역은 다음과 같습니다.

구분	특수관계자명	비고
지배기업	(주)GS	
종속기업	(주)후레쉬서브	
	(주)지에스넷비전	
	GS Retail Vietnam Co., Ltd.	
	PT.GS Retail Indonesia	
	파르나스호텔(주)	
	(주)피앤에스	파르나스호텔(주)의 종속기업
	씨브이에스넷(주)	
공동기업	미래에셋GS리테일신성장투자조합제1호	
관계기업	GS-HP SUNFLOWER INTERNATIONAL VILLAGE CORPORATION	파르나스호텔(주)의 관계기업

(2) 당반기와 전반기 중 특수관계자와의 매출·매입 등의 거래내역은 다음과 같습니다.

① 제 47(당) 기 반기

(단위: 백만원)								
구분	특수관계자명	매출	이자수익	배당금수익	재고매입	광고비	임차료	수수료 등
지배기업	(주)GS	9	-	-	-	7,308	3,053	-
종속기업	(주)후레쉬서브	2,867	-	-	35,980	-	-	(2,242)
	(주)지에스넷비전	1,024	-	-	-	2,923	22	389
	파르나호텔(주)	105	-	672	-	1	1,211	-
	씨브이에스넷(주)	2,408	-	-	-	21	-	-
	(주)왓슨스코리아(*1)	2,430	243	-	3	-	20	(29)
기타 특수관계자(*2)	(주)GS홈쇼핑	13	-	-	-	-	9	6
	GS칼텍스(주)	33	-	-	-	283	41	44
	(주)지에스스포츠	-	-	-	-	1,278	-	300
	지에스엠비즈(주)	10	-	-	-	210	-	2
	(주)지에스텔레서비스	-	-	-	-	-	-	25
	(주)지에스이앤알	10	-	-	-	-	-	-
	GS건설(주)	756	-	-	-	-	240	1,695
	(주)지에스아이티엠	19	-	-	-	369	748	31,422
	기타	122	-	-	-	-	35	109
합계		9,806	243	672	35,983	12,393	5,379	31,721

(*1) 주석 33에서 설명하고 있는 바와 같이, 당사가 당기 중 (주)왓슨스코리아를 합병하기 이전에 발생한 금액입니다.

(*2) 공정거래법상 대규모기업집단인 지에스그룹 소속회사를 포함합니다.

② 제 46(전) 기 반기

(단위: 백만원)									
구분	특수관계자명	매출	이자수익	배당금수익	재고매입	광고비	임차료	리스료지급	수수료 등
지배기업	(주)GS	13	-	-	-	6,611	2,933	-	-
종속기업	(주)후레쉬서브	3,035	-	-	33,169	-	-	-	(2,327)
	(주)지에스넷비전	1,731	-	-	-	1,035	-	-	1,548
	코크랩지스케어(주)	2,058	635	-	-	-	-	13,661	4
	파르나스호텔(주)	50	-	1,527	-	-	-	-	6
공동기업	(주)왓슨스코리아	2,830	-	-	3	-	-	-	(14)
관계기업	씨브이에스넷(주)	2,123	-	72	-	-	-	-	70
기타 특수관계자(*)	(주)GS홈쇼핑	-	-	-	-	-	62	-	39
	GS칼텍스(주)	29	-	-	-	-	37	-	320
	(주)지에스스포츠	-	-	-	-	2,000	-	-	-
	지에스엠비즈(주)	10	-	-	-	-	-	-	198
	(주)지에스텔레서비스	-	-	-	-	-	-	-	17
	지에스파워(주)	1	-	-	-	-	-	-	-
	(주)지에스이앤알	11	-	-	-	-	-	-	-
	GS건설(주)	509	-	-	-	-	-	-	913
	(주)지에스아이티엠	21	-	-	-	-	-	-	30,069
	(주)옥산유통	1,331	-	-	136,176	-	-	-	-
	기타	72	-	-	-	-	33	-	25
합계		13,824	635	1,599	169,348	9,646	3,065	13,661	30,868

(*) 공정거래법상 대규모기업집단인 지에스그룹 소속회사를 포함합니다.

(3) 당반기와 전반기 중 특수관계자와의 자금거래 내역은 다음과 같습니다.

① 제 47(당) 기 반기

(단위: 백만원)				
구분	특수관계자명	자금대여거래		현금출자
		대여	합병으로 인한 감소	
종속기업	PT.GS Retail Indonesia	-	-	18,699
	(주)왓슨스코리아	42,000	42,000	-
공동기업	미래에셋GS리테일신성장투자조합제1호	-	-	9,000
합계		42,000	42,000	27,699

② 제 46(전) 기 반기

(단위: 백만원)		
구분	특수관계자명	현금출자
종속기업	PT.GS Retail Indonesia	8,894

(4) 당반기와 전기 중 특수관계자와의 채권·채무내역은 다음과 같습니다.

① 제 47(당) 기 반기

(단위: 백만원)							
구분	특수관계자명	채권			채무		
		매출채권	보증금	기타채권 등(*1)	매입채무	예수보증금	기타채무(*2)
지배기업	(주)GS	-	5,108	-	-	-	-
종속기업	(주)후레쉬서브	533	-	171	2,211	564	-
	(주)지에스넷비전	-	68	2,628	-	-	2,009
	파르나스호텔(주)	2	2,104	-	-	-	95
	씨브이에스넷(주)	-	-	14	-	-	217
기타특수관계자(*3)	(주)GS홈쇼핑	29	76	33	-	-	12
	GS칼텍스(주)	142	230	61	-	-	283
	지에스엠비즈(주)	-	-	8	-	20	2
	(주)지에스텔레서비스	-	-	-	-	-	5
	GS건설(주)	717	257	4,025	-	-	29
	(주)지에스아이티엠	-	-	4	-	-	7,064
	기타	-	55	2,014	-	-	26
합계		1,423	7,898	8,958	2,211	584	9,742

(*1) 기타채권은 미수금, 선금금 등으로 구성되어 있습니다.

(*2) 기타채무는 미지급금, 선수금으로 구성되어 있습니다.

(*3) 공정거래법상 대규모기업집단인 지에스그룹 소속회사를 포함합니다.

② 제 46(전) 기

(단위: 백만원)							
구분	특수관계자명	채권			채무		
		매출채권	보증금	기타채권 등(*1)	매입채무	예수보증금	기타채무(*2)
지배기업	(주)GS	-	5,108	-	-	-	8
종속기업	(주)후레쉬서브	327	-	186	2,269	564	-
	(주)지에스넷비전	-	-	1,460	-	-	1,714
	파르나스호텔(주)	-	1,610	23	-	-	48
	씨브이에스넷(주)	-	-	3	-	-	332
공동기업	(주)왓슨스코리아	-	50	610	2	2,205	278
기타 특수관계자(*3)	(주)GS홈쇼핑	4	76	75	-	-	-
	GS칼텍스(주)	174	30	60	-	-	369
	(주)지에스스포츠	-	-	-	-	-	935
	지에스엠비즈(주)	-	-	9	-	20	3
	(주)지에스텔레서비스	-	-	-	-	-	3
	GS건설(주)	741	256	3,325	-	-	30
	(주)지에스아이티엠	-	-	4	-	-	7,611
	기타	-	51	-	-	-	123
합계		1,246	7,181	5,755	2,271	2,789	11,454

(*1) 기타채권은 미수금, 선급금 등으로 구성되어 있습니다.

(*2) 기타채무는 미지급금, 선수금으로 구성되어 있습니다.

(*3) 공정거래법상 대규모기업집단인 지에스그룹 소속회사를 포함합니다.

(5) 당반기와 전반기 중 주요 경영진에 대한 보상은 다음과 같습니다.

(단위: 백만원)		
구분	제 47(당) 기 반기	제 46(전) 기 반기
단기급여	1,078	1,119
퇴직급여	125	180
합계	1,203	1,299

상기의 주요 경영진은 회사 활동의 계획, 지휘, 통제에 대한 중요한 권한과 책임을 가진 등기 임원으로 구성되어 있습니다.

30. 금융상품

(1) 당반기말과 전기말 현재 금융상품의 장부금액과 공정가치는 다음과 같습니다.

(단위: 백만원)					
금융상품 범주	계정명	제 47(당) 기 반기		제 46(전) 기	
		장부금액	공정가치	장부금액	공정가치
금융자산:					
대여금및수취채권	현금및현금성자산(*1)	81,623	-	31,077	-
	매출채권및기타채권(*1)	391,254	-	488,271	-
	장기성매출채권및기타채권(*1)	810,836	-	730,352	-
매도가능금융자산	기타유동금융자산(*1)	477	-	445	-
	기타비유동금융자산(*2)	106,468	-	42,519	-
금융자산 합계		1,390,658	-	1,292,664	-
금융부채:					
상각후원가로 측정하는기타금융부채	매입채무및기타채무(*1)	728,196	-	686,713	-
	차입금및사채(*1)	410,073	-	139,886	-
	장기매입채무및기타채무(*1)	212,639	-	193,211	-
	장기차입금및사채(*1)	289,560	-	289,434	-
금융부채 합계		1,640,468	-	1,309,244	-

(*1) 장부금액이 공정가치의 합리적인 근사치이므로 공정가치정보를 공시하지 아니하였습니다.

(*2) 상기 기타금융자산은 활성시장에서 공시되는 시장가격이 없는 지분상품으로 공정가치로 신뢰성있게 평가할 수 없거나 장부금액과 공정가치의 차이가 중요하지 않으므로 공정가치 정보를 공시하지 아니하였습니다.

(2) 공정가치 서열체계

당사는 공정가치 측정에 사용된 투입변수의 유의성을 반영하는 다음과 같은 공정가치 서열 체계에 따라 공정가치 측정치를 분류하고 있습니다.

구분	투입변수의 유의성
수준1	동일한 자산이나 부채에 대한 활성시장의 공시가격
수준2	직접적으로 또는 간접적으로 관측가능한 자산이나 부채에 대한 투입변수
수준3	관측가능한 시장자료에 기초하지 않은 자산이나 부채에 대한 투입변수

당반기말과 전기말 현재 공정가치 서열체계의 수준별 공시 대상인 금융상품은 없습니다.

31. 위험관리

당사는 여러 활동으로 인하여 신용위험, 유동성위험 및 시장위험에 노출되어 있습니다. 당사의 위험관리 정책은 당사의 재무적 성과에 영향을 미치는 잠재적 위험을 식별하여 당사가 허용가능한 수준으로 감소, 제거 및 회피하는 것을 그 목적으로 하고 있습니다. 당사의 위험관리 체계를 구축하고 감독할 책임은 이사회에 있으며, 당사의이사회는 위험에 대한 당사의 노출정도와 발생형태를 분석하고, 위험관리 정책 및 절차를 수립하며, 위험관리의 효과성에 대한 사후평가를 수행하고 있습니다. 당사의 위험관리 정책 및 절차는 시장상황 및 사업활동의 변동을 반영하기 위하여 정기적으로 검토되고 있으며, 당반기의 위험관리는 전기 대비 중요한 변동이 없습니다.

(1) 신용위험

당사는 고객이나 거래상대방이 금융상품에 대한 계약상의 의무를 이행하지 않아 재무적 손실을 입을 신용위험에 노출되어 있습니다. 신용위험관리를 위하여 다음과 같은 정책과 절차를 마련하여 운영하고 있습니다.

당사의 매출채권은 대부분 편의점 가맹점에 대한 채권 및 카드매출로 인한 카드매출채권입니다. 채권의 특성상 신용위험이 낮다고 판단하고 있으며 재무상태 및 과거경험 등을 고려하여 신용을 평가하고 있습니다. 신용한도는 정기적으로 검토되고 있습니다.

당반기말과 전기말 현재 신용위험에 대한 최대 노출정도는 다음과 같습니다.

(단위: 백만원)		
구분	제 47(당) 기 반기	제 46(전) 기
현금및현금성자산(*)	78,992	27,381
매출채권및기타채권	1,202,090	1,218,623
기타유동금융자산	477	445
기타비유동금융자산	50,010	-
합계	1,331,569	1,246,449

(*) 현금시재액을 제외하였기 때문에 재무상태표상 금액과 차이가 있습니다.

당사는 (주)우리은행, (주)KEB하나은행 등의 금융기관에 현금및현금성자산 및 장단기금융기관예치금 등을 예치하고 있습니다. 신용등급이 우수한 금융기관과 거래하고있으므로 금융기관으로부터의 신용위험은 제한적입니다. 은행 및 금융기관의 경우, 독립적인 신용등급기관으로부터의 신용등급이 일정수준 이상인 경우에 한하여 거래를 하고 있습니다.

당반기말 및 전기말 현재 매출채권및기타채권을 제외하고 연체되거나 개별적으로 손상된 금융자산은 없으며, 현재가치할인차금 차감 후 매출채권및기타채권의 현황은 다음과 같습니다.

(단위: 백만원)		
구분	제 47(당) 기 반기	제 46(전) 기
연체되지 않은 채권	1,204,243	1,220,860
개별적으로 손상된 채권	1,173	970
차감: 대손충당금	(3,326)	(3,207)
합계	1,202,090	1,218,623

(2) 유동성위험

당사는 현금 등 금융자산을 인도하여 결제하는 금융부채에 관련된 의무를 충족하는데 어려움을 겪게 될 유동성위험에 노출되어 있습니다.

현금흐름의 예측은 당사의 금융부서에서 수행합니다. 당사의 금융부서는 미사용 차입금 한도를 적정수준으로 유지하고 영업자금 수요를 충족시킬 수 있도록 유동성에 대한 예측을 항상 검토하여 차입금 한도나 약정을 위반하는 일이 없도록 하고 있습니다. 유동성에 대한 예측시에는 당사의 자금조달 계획, 약정 준수, 당사 내부의 목표 재무비율 및 통화에 대한 제한과 같은 외부 법규나 법률 요구사항이 있는 경우 그러한 요구사항을 고려하고 있습니다.

당사의 잉여자금은 운전자본 관리에 필요한 수준으로 적절히 유지되고 있습니다. 금융부서는 상기에서 언급한 예측을 통해 결정된 대로 여유있는 유동성이 확보될 수 있도록 적절한 만기나 충분한 유동성을 제공해주는 이자부 당좌예금, 정기예금, 수시입출금식 예금 등의 금융상품을 선택하여 잉여자금을 투자하고 있습니다.

당반기말과 전기말 현재 금융부채의 잔존계약 만기분석은 다음과 같습니다.

① 제 47(당) 기 반기

(단위: 백만원)						
과 목	장부금액	계약상현금흐름	1년 이하	1년 초과 2년 이하	2년 초과 5년 이하	5년 초과
매입채무및기타채무(*)	921,593	959,915	709,147	-	167,058	83,710
차입금및사채	699,633	712,112	416,337	182,971	112,804	-
합계	1,621,226	1,672,027	1,125,484	182,971	279,862	83,710

② 제 46(전) 기

(단위: 백만원)						
과목	장부금액	계약상현금흐름	1년 이하	1년 초과 2년 이하	2년 초과 5년 이하	5년 초과
매입채무및기타채무(*)	849,476	888,193	656,518	-	148,236	83,439
차입금및사채	429,320	445,953	147,241	184,719	113,993	-
합계	1,278,796	1,334,146	803,759	184,719	262,229	83,439

(*) 종업원에 대한 미지급비용 19,242백만원(전기말: 30,448백만원)은 제외되었습니다.

(3) 시장위험

① 환위험

환위험은 인식된 자산과 부채와 관련하여 발생하고 있습니다. 당사의 경영진은 기능통화에 대한 외환위험을 관리하도록 하는 정책을 수립하고 있습니다. 외환위험은 인식된 자산부채가 기능통화 외의 통화로 표시될 때 발생하고 있습니다.

당반기말과 전기말 현재 당사는 외화자산과 부채를 보유하고 있지 않습니다.

② 이자율위험

변동이자율로 발행된 차입금 및 사채로 인하여 당사는 현금흐름 이자율위험에 노출되어 있으며 고정 이자율로 발행된 차입금 및 사채로 인하여 공정가액 이자율위험에 노출되어 있습니다.

당사는 이자율에 대한 노출에 대해 다각적인 분석을 실시하고 있습니다. 채용자, 기존차입금의 갱신, 대체적인 용자 및 위험회피 등을 고려한 다양한 시나리오를 시뮬레이션하고 있습니다. 이러한 시나리오를 바탕으로 당사는 정의된 이자율 변동에 따른 손익 효과를 계산하고 있습니다. 각각의 시뮬레이션에 있어 동일한 이자율변동이 모든 통화의 경우에 대하여 적용됩니다. 이러한 시나리오들은 주요 이자부 포지션을 나타내는 부채에 대해서만 적용됩니다.

당사는 변동이자율부 차입금을 보유하고 있지 아니하여 당반기말 현재 이자율위험에 노출되어 있지 않습니다.

(4) 자본위험

당사의 자본관리 목적은 계속기업으로서 주주 및 이해당사자들에게 이익을 지속적으로 제공할 수 있는 능력을 보호하고 자본비용을 절감하기 위해 최적 자본구조를 유지하는 것입니다.

당사는 순차입금비율 및 부채비율에 기초하여 자본을 관리하고 있습니다. 순차입금 비율은 순차입금을 자본총계로 나누어 산출하고 있습니다. 순차입금은 총차입금에서 현금및현금성 자산과 단기금융기관예치금을 차감한 금액이며, 부채비율은 부채총계를 자본총계로 나누어 산출하고 있습니다.

당반기말과 전기말 현재 당사가 자본으로 관리하고 있는 항목의 내역은 다음과 같습니다.

(단위: 백만원)		
구분	제 47(당) 기 반기	제 46(전) 기
차입금총계(A)	699,633	429,320
차감: 현금및현금성자산(B)	(81,623)	(31,077)
단기금융기관예치금(B)	(160,214)	(253,436)
순차입금(C = A + B)	457,796	144,807
부채총계(D)	1,789,098	1,504,334
자본총계(E)	1,963,339	1,982,104
순차입금비율(C / E)	23.32%	7.31%
부채비율(D / E)	91.13%	75.90%

32. 현금흐름표

(1) 당반기와 전반기 중 영업에서 창출된 현금의 내역은 다음과 같습니다.

(단위: 백만원)		
구 분	제 47(당) 기 반기	제 46(전) 기 반기
1. 반기순이익	69,405	67,611
2. 현금유출 없는 비용의 가산 등	163,478	168,398
퇴직급여	17,207	14,191
지급임차료	8,758	8,269
감가상각비	85,767	71,816
무형자산상각비	21,587	21,132
투자부동산상각비	-	5,471
대손상각비	(111)	219
유형자산처분손실	2,136	1,419
무형자산처분손실	102	159
이자비용	7,587	22,027
지분법손실	157	2,343
법인세비용	20,288	21,352
3. 현금유입 없는 수익의 차감 등	(17,309)	(15,631)
임대수익	(1,915)	(1,982)
유형자산처분이익	(595)	(372)
무형자산처분이익	(199)	(5)
이자수익	(11,574)	(10,842)
배당금수익	(1,164)	(2,430)
공동기업투자처분이익	(1,862)	-
4. 영업활동 관련 자산·부채의 변동	45,026	33,121
매출채권의 감소(증가)	18,984	(7,121)
기타채권의 감소(증가)	(11,165)	(14,045)
기타유동자산의 감소(증가)	997	(6,428)
재고자산의 감소(증가)	618	(9,366)
기타비유동자산의 감소(증가)	(3,711)	(7,318)
매입채무의 증가(감소)	44,384	49,188
기타채무의 증가(감소)	(32,720)	6,852
기타유동부채의 증가(감소)	14,227	13,299
장기기타채무의 증가(감소)	20,083	20,893
퇴직금의 지급	(6,988)	(11,162)
사외적립자산의 감소(증가)	333	(1,671)
관계회사 진출입	(16)	-
5. 영업에서 창출된 현금(1+2+3+4)	260,600	253,499

(2) 당반기와 전반기 중 현금의 유출 및 유입이 없는 거래 중 중요한 사항은 다음과 같습니다

(단위: 백만원)		
구분	제 47(당) 기 반기	제 46(전) 기 반기
건설중인자산 본계정대체	25,247	3,130
유형자산 취득관련 미지급금의 증가	9,090	7,657
유형자산 처분관련 미수금의 감소	35	-
무형자산 취득관련 미지급금의 감소	(429)	(2,357)
장기선급비용 유동성대체	2,268	2,615
예수보증금의 유동성대체	7,532	24,244

(3) 당반기 중 재무활동에서 생기는 부채의 조정내용은 다음과 같습니다.

(단위: 백만원)					
구분	기초금액	현금흐름	비현금 변동		기말금액
			합병	상각 등	
단기차입금	30,000	251,100	19,000	-	300,100
사채	399,320	-	-	213	399,533
합계	429,320	251,100	19,000	213	699,633

33. 합병

당사는 2017년 6월 1일을 합병기준일로 하여 종속기업인 (주)왓슨스코리아를 흡수합병하였습니다.

(1) 피합병법인의 개요

구분	내용
피합병법인명	(주)왓슨스코리아
대표이사	하태승
법인구분	비상장법인
주요사업	건강 및 미용 소매업

(2) 합병 회계처리

(단위: 백만원)	
구분	금액
이전대가(종속기업투자주식의 장부금액)	24,039
취득자산	
유동자산	36,180
비유동자산	74,477
인수부채	
유동부채	(84,730)
비유동부채	(5,291)
인수한 순자산 장부금액	20,636
합병으로 인한 자본증감	(3,403)

상기 합병은 동일 지배하에 있는 기업 간 사업결합으로 당사는 인수한 피합병법인의 자산과 부채를 최상위지배기업의 연결재무제표상의 장부금액으로 인식하였으며, 종속기업투자주식의 장부금액과 피합병법인의 자산과 부채의 순장부금액과의 차이는 자본잉여금과 기타자본항목으로 계상하였습니다.

피합병법인의 당기 손익은 합병 시점 이후의 발생분만 당사의 재무성과에 포함되었으며, 합병기준일 이후 2017년 6월 30일로 종료되는 보고기간에 포함된 피합병법인의 관련 매출액과 반기순손실은 각각 12,612백만원과 1,333백만원입니다. 한편, 만일 피합병법인이 2017년 1월 1일부터 합병되었다면, 포괄손익계산서에 계상되었을 피합병법인의 매출액과 반기순손실은 각각 67,983백만원과 6,562백만원입니다.

6. 기타 재무에 관한 사항

1) 재무제표 이용에 유의하여야 할 사항

(1) 소규모 합병 - (주)왓슨스코리아

당사는 당반기 중 (주)왓슨스코리아의 지분 50%를 Watsons (Korea) Holdings Limited로부터 추가 취득 후, '17.6.1일부로 (주)왓슨스코리아를 합병하였습니다.

해당 소규모 합병 관련하여 '17.3.2일 "주요사항보고서 (회사합병결정)"을 제출하였으며 '17.6.1일 "합병등종료보고서"를 제출하였습니다.

① 진행 일정

구 분		(주)GS리테일 (합병회사)	(주)왓슨스코리아 (피합병회사)
합병 이사회 결의일		2017.03.02	2017.03.02
합병 계약일		2017.03.03	2017.03.03
주주확정 기준일 지정 및 주주명부 폐쇄 공고		2017.03.02	-
주주확정 기준일		2017.03.17	-
주주명부 폐쇄 기간	시작일	2017.03.18	-
	종료일	2017.03.23	-
합병반대의사통지접수기간	시작일	2017.03.17	-
	종료일	2017.03.31	-
합병승인 이사회결의일		2017.04.10	2017.04.10
채권자 이의제출기간	시작일	2017.04.12	2017.04.12
	종료일	2017.05.12	2017.05.12
합병기일		2017.06.01	2017.06.01
합병종료보고 주주총회 같은 이사회 결의일		2017.06.01	-
합병종료보고 공고일		2017.06.01	2017.06.01
합병등기 예정일		2017.06.05	2016.06.05
주권교부 예정일		-	-
신주상장 예정일		-	-

주1) 상법 제526조의 합병종료보고 주주총회는 이사회 결의 개최와 홈페이지 공고로 같음합니다.

주2) 본 합병 완료시 (주)GS리테일은 존속회사로 남아있게 되며, (주)왓슨스코리아는해산하게 됩니다.

② 거래상대방 (피합병회사)

상호	상장여부	소재지
(주)왓슨스코리아	비상장	서울 영등포구 국회대로 62

③ 주요 내용 및 재무제표에 미치는 영향

본 합병으로 (주)GS리테일은 존속회사로 계속 남아 있게 되었으며, 피합병법인 (주)왓슨스코리아는 해산하였습니다. 합병법인 (주)GS리테일은 본 합병을 함에 있어 신주를 발행하지 않았으며 본 합병 완료후 최대주주 변경은 없습니다.

향후 우량점 출점 확대를 통한 규모의 경제 실현과 (주)GS리테일의 물류/IT Infra 활용 및 점포개발, MD 노하우와 인력 등을 통합 운영함으로써 기존 사업과의 시너지를 기대할 수 있으며, 이에 따른 수익성 개선도 예상됩니다.

참고로 (주)GS리테일은 합병 前 ('17.2.2) 이사회 승인을 통해 Watsons (Korea) Holdings Limited가 보유했던 (주)왓슨스코리아 지분 50%를 추가 취득하였으며, 인수금액은 119억 (USD 10,300,000)으로 당사에 재무부담은 없었습니다.

④ 관련 공시서류 제출일자

구분	공시서류 제출일	공시 서류명
소규모 합병 종료 이사회 결의	2017.06.01	합병등종료보고서 (합병)
소규모합병 승인 이사회 결의	2017.04.10	기타경영사항(자율공시)
소규모합병 반대의사 통지 결과 안내	2017.04.03	기타경영사항(자율공시)
이사회 결의	2017.03.02	주요사항보고서 (회사합병결정)

(2) 중요한 자산양수도 - 평촌몰 토지 및 상업시설(건물) 양도

(주)GS리테일의 주요종속회사였던 코크랩지스퀘어는 기업회계기준서 제1110호 '연결재무제표'에 의거, 당사가 상기 특수목적기업을 실질적으로 지배하는 것으로 판단하여 연결대상 종속기업에 포함되었으나, '16.11월 평촌몰 관련 토지, 건물을 매각함에 따라 연결대상종속기업에서 제외되었습니다.

해당 양도 거래 관련하여 '16.11.11일 잔금 수령 후 "합병 등 종료보고서(자산양수도)" 제출하였습니다.

① 진행 일정

일정	구분	비고
2016.08.31	우선협상대상자 선정	-
2016.09.12	외부평가 계약 체결일	-
2016.09.23	이사회 결의일	-

2016.11.11	잔금 수령일	자산 양도 완료일
------------	--------	-----------

② 거래상대방

상호	상장여부	소재지
이지스제103호전문투자형사모부동산투자유한회사	비상장	서울 중구 을지로 66

③ 주요 내용 및 재무제표에 미치는 영향

해당 거래는 GS리테일이 보유한 토지 와 GS리테일이 매수인 지위를 갖고 있는 상업시설(건물)을 동시에 양도했던 사항입니다.

상업시설(건물)은 GS리테일 보유는 아니지만, 코크랩지스퀘어와 GS리테일이 체결한 풋옵션 계약에 따라, GS리테일이 상업시설(건물)에 대한 매수인 지위를 획득했습니다.

본 자산 양도가액은 7,845억원으로 2015년말 연결재무제표상 자산총액 4조 7,356억의 16.6%에 해당하며, 해당 양도 거래로 인해 부채비율 등 재무구조가 개선되었습니다.

④ 관련 공시서류 제출일자

구분	공시서류 제출일	공시 서류명
잔금 수령	2016.11.11	합병 등 종료보고서
양도예정일자 변경	2016.10.31	기재정정) 주요사항보고서 (유형자산양도결정)
토지 및 상업시설(건물) 양도 결정	2016.09.23	주요사항보고서 (유형자산양도결정)
상업시설(건물) 매수인 지위 취득 결정	2016.09.23	유형자산취득결정
코크랩지스퀘어 풋옵션 행사	2016.09.23	유형자산처분결정 (종속회사의 주요경영사항)

자세한 사항은 '16.9.23일 공시한 "주요사항보고서 및 유형자산처분결정(종속회사의 주요경영사항)" 등을 참고하시기 바랍니다.

(3) 중요한 자산양수도 - 파르나스호텔(주) 주식 67.56% 양수

파르나스호텔(주) 주식 67.56% 매매 관련, '15.8.31일 잔금 지급완료하였습니다. 이에 따라 '15.8.31일부로 당사의 주요종속회사로 편입되어, '15.9.1일 손익부터 당사의 연결재무제표에 반영되었습니다.

① 진행 일정

일정	구분	비고
2015.02.17	우선협상대상자 선정	-
2015.07.31	이사회 결의일	-
2015.07.31	주식매매 계약 체결일	-
2015.08.31	잔금 지급일	주주명부 명의개서일

② 거래상대방

상호	대표이사	상장여부	소재지
지에스건설(주)	임병용	상장	서울 종로구 종로33 그랑서울

③ 주요 내용 및 재무제표에 미치는 영향

이번 거래를 통해, 당사는 주력사업인 소매업과 더불어 특급 호텔/비즈니스호텔/ MALL 운영 등을 통한 미래성장 동력을 마련하였습니다. 또한, 호텔 인근 한전 부지의 개발과 이와 연계된 주변 상권의 발전 가능성도 높을 것으로 예상하고 있습니다.

하지만, 주식 인수를 위해 회사채 4천억을 발행하여 금융비용이 증가하고, 이에 따라부채비율은 다소 높아졌습니다.

④ 관련 공시사항

구분	내역
공시서류명	주요사항보고서(중요한자산양수도결정)
공시서류 제출일	2015년 8월 31일

자세한 사항은 '15년 8월 31일 공시한 "주요사항보고서(중요한자산양수도결정) 및 타법인주식취득결정" 을 참고하시기 바랍니다.

2) 연결재무제표 작성기준

(1) 회계기준의 적용

연결실체의 반기연결재무제표는 한국채택국제회계기준에 따라 작성되는 요약연결중간재무제표입니다. 동 반기재무제표는 기업회계기준서 제1034호 '중간재무보고'에 따라 작성되었으며, 연차연결재무제표에서 요구되는 정보에 비하여 적은 정보를 포함하고 있습니다. 선별적 주석에는 직전 연차보고기간말 후 발생한 연결실체의 재무상태와 경영성과의 변동을 이해하는데 유의적인 거래나 사건에 대한 설명을 포함하고 있습니다.

(2) 추정과 판단

한국채택국제회계기준에서는 중간재무제표를 작성함에 있어서 회계정책의 적용이나, 중간보고기간말 현재 자산, 부채 및 수익, 비용의 보고금액에 영향을 미치는 사항에 대하여 경영진의 최선의 판단을 기준으로 한 추정치와 가정의 사용을 요구하고 있습니다. 중간보고기간말 현재 경영진의 최선의 판단을 기준으로 한 추정치와 가정이 실제 환경과 다를 경우 이러한 추정치와 실제결과는 다를 수 있습니다.

반기연결재무제표에서 사용된 연결실체의 회계정책의 적용과 추정금액에 대한 경영진의 판단은 2016년 12월 31일로 종료되는 회계연도의 연차연결재무제표와 동일한 회계정책과 추정의 근거를 사용하였습니다.

3) 유의적인 회계정책

연결실체의 반기재무제표는 2016년 12월 31일로 종료되는 회계연도의 연차재무제표를 작성할 때에 적용한 것과 동일한 회계정책을 적용하고 있습니다. 한편, 제정·공표되었으나 2017년 1월 1일 이후 시작하는 회계연도에 시행일이 도래하지 아니한 주요 제·개정 기준서는 다음과 같습니다. 연결실체는 재무제표 작성 시 다음의 제·개정 기준서를 조기적용하지 아니하였습니다.

① 기업회계기준서 제1109호 '금융상품'

2015년 9월 25일 제정된 기업회계기준서 제1109호 '금융상품'은 2018년 1월 1일 이후 최초로 시작되는 회계연도부터 적용하되 조기 적용할 수도 있습니다. 동 기준서는 현행 기업회계기준서 제1039호 '금융상품: 인식과 측정'을 대체할 예정입니다. 연결실체는 기업회계기준서 제1109호를 2018년 1월 1일 이후 시작되는 회계연도부터 적용할 예정입니다.

새로운 기업회계기준서 제1109호는 소급 적용함이 원칙이나, 금융상품의 분류·측정, 손상의 경우 비교정보 재작성을 면제하는 등 일부 예외조항을 두고 있고, 위험회피회계의 경우 옵션의 시간가치 회계처리 등 일부 예외조항을 제외하고는 전진적으로 적용합니다.

기업회계기준서 제1109호의 주요 특징으로 금융자산의 관리를 위한 사업모형과 금융자산의 계약상 현금흐름 특성에 근거한 금융자산의 분류와 측정, 기대신용손실에 기초한 금융상품의 손상모형, 위험회피회계 적용조건을 충족하는 위험회피대상항목과 위험회피수단의 확대 또는 위험회피효과 평가방법의 변경 등을 들 수 있습니다.

기업회계기준서 제1109호의 원활한 도입을 위해서는 일반적으로 재무영향분석 및 회계정책 수립, 회계시스템 구축, 시스템 안정화 등의 준비 작업이 필요합니다. 동 기준서를 최초로 적용하는 회계기간의 재무제표에 미치는 영향은 동 기준서에 따른 회계정책의 선택과 판단뿐 아니라 해당 기간에 연결실체가 보유하는 금융상품과 경제상황 등에 따라 다를 수 있습니다.

연결실체는 기업회계기준서 제1109호의 도입과 관련하여 금융상품 보고와 관련한 내부관리 프로세스 정비 또는 회계처리시스템 변경 작업에 착수하지 못하였고, 동 기준서를 적용할 경우 재무제표에 미칠 수 있는 재무적 영향을 분석하지 못했습니다. 다만, 동 기준서의 도입으로 인하여 재무제표에 일반적인 영향을 미칠 수 있는 주요 계정과목은 금융상품에 대한 계정과목인 바, 2017년 6월 30일 현재 동 계정과목의 금액은 주식 32에 기술되어 있습니다. 한편, 연결실체는 2017년 중 기업회계기준서 제1109호의 도입에 따른 재무영향을 분석하여 그 결과를 2017년 연차재무제표 주석에 공시할 예정입니다.

② 기업회계기준서 제1115호 '고객과의 계약에서 생기는 수익'

2015년 11월 6일 제정된 기업회계기준서 제1115호 '고객과의 계약에서 생기는 수익'은 2018년 1월 1일 이후 최초로 시작하는 회계연도부터 적용하되 조기 적용할 수도 있습니다. 동 기준서는 현행 기업회계기준서 제1018호 '수익', 제1011호 '건설계약', 기업회계기준해석서 제2031호 '수익: 광고용역의 교환거래', 제2113호 '고객충성제도', 제2115호 '부동산건설약정', 제2118호 '고객으로부터의 자산이전'을 대체할 예정입니다. 연결실체는 기업회계기준서 제1115호를 2018년 1월 1일 이후 시작되는 회계연도부터 적용할 예정입니다.

현행 기업회계기준서 제1018호 등에서는 재화의 판매, 용역의 제공, 이자수익, 로열티수익, 배당수익, 건설계약과 같은 거래 유형별로 수익인식기준을 제시하지만, 새로운 기업회계 기준서 제1115호에 따르면 모든 유형의 계약에 5단계 수익인식모형(① 계약 식별 → ② 수행의무 식별 → ③ 거래가격 산정 → ④ 거래가격을 수행의무에 배분 → ⑤ 수행의무 이행 시 수익 인식)을 적용하여 수익을 인식합니다.

연결실체는 동 기준서의 도입과 관련하여 내부통제절차 정비 또는 회계처리시스템 변경 작업에 착수하지 못하였고, 동 기준서를 적용할 경우 재무제표에 미칠 수 있는 영향을 분석하지 못하였습니다. 다만, 동 기준서의 도입으로 인하여 재무제표에 일반적인 영향을 미칠 수 있는 주요 계정과목의 2017년 6월 30일 현재 및 동일로 종료되는 보고기간의 금액은 각각 매출채권 135,406백만원, 선수수익 15,044백만원 및 매출액 3,934,181백만원입니다. 한편, 연결실체는 2017년 중 기업회계기준서 제1115호의 도입에 따른 재무영향을 분석하여 그 결과를 2017년 연차재무제표 주석에 공시할 예정입니다.

4) 대손충당금 설정현황

(1) 계정과목별 대손충당금 설정 내역

(단위: 백만원)

구 분	계정과목	채권총액	대손충당금	대손충당금 설정율
제47기 반기 (2017.6.30)	매출채권	136,734	-1,328	1.0%
	미수금	106,842	-2,100	2.0%
	기타수취채권	181,940	-	0.0%
	기타장기수취채권	815,833	-3	0.0%
	합계	1,241,349	-3,431	0.3%
제46기 (2016.12.31)	매출채권	155,327	-1,474	1.0%
	미수금	95,232	-1,804	1.9%

	기타수취채권	260,202	-	0.0%
	기타장기수취채권	732,667	-	0.0%
	합계	1,243,428	-3,278	0.3%
제45기 (2015.12.31)	매출채권	110,528	-1,023	0.9%
	미수금	74,412	-1,579	2.1%
	기타수취채권	79,388	-	0.0%
	기타장기수취채권	638,752	-1	0.0%
	합계	903,080	-2,603	0.3%

(2) 대손충당금 변동 현황

(단위 : 백만원)

구 분	제47기 반기 (2017년)	제46기 (2016년)	제45기 (2015년)
1. 기초 대손충당금 잔액 합계	3,278	2,603	1,507
2. 순대손처리액(①-②±③)	-	37	391
① 대손처리액(상각채권액)	-	37	391
② 상각채권회수액	-	-	-
③ 기타증감액	-	-	-
3. 대손상각비 계상(환입)액	114	712	1,487
4. 사업결합으로 인한 증감	39	-	-
5. 기말 대손충당금 잔액합계	3,431	3,278	2,603

(3) 매출채권 관련 대손충당금 설정 방식

재무상태표 현재의 매출채권과 기타채권 잔액에 대하여 과거의 대손경험률과 장래의대손예상액을 기초로 대손충당금을 설정함.

-대손경험률: 당사의 매출채권은 대부분 편의점 가맹점에 대한 채권 및 직영점 카드매출로 인한 카드매출채권으로써, 채권의 특성상 신용위험이 낮음. 따라서 과거 평균채권잔액에 대한 실제 대손 발생액을 근거로 채권의 1%를 설정하고 있습니다. 또한 변제계획이 미수립된 장기미회수채권 및 부실채권(거래처 부도, 경영악화 등)에 대해서는 100% 설정하고 있습니다.

예외적으로 회수가 100% 확실한 보증금 등 채권에 대해서는 대손 설정시 제외하고 있습니다.

-대손예상액: 채무자의 파산, 강제집행, 사망, 실종등으로 회수가 불투명한 채권의경우 회수가능성, 담보설정여부등을 고려하여 채권잔액의 1%초과~100% 범위에서 합리적인 대손 추정액 설정

(4) 2017년 반기말 현재 경과기간별 매출채권 잔액 현황

(단위: 백만원)

구 분		6월 이하	6월 초과 1년 이하	1년 초과 3년 이하	3년 초과	계
금 액	일반	235,577	34	862	134	236,607
	특수관계자	3,541	-	-	-	3,541
	합 계	239,118	34	862	134	240,148
구성비율		99.57%	0.01%	0.36%	0.06%	100.00%

주) 대손충당금 차감 후 매출채권 및 미수금을 합한 금액입니다.

5) 재고자산 현황 등

(1) 재고자산의 사업부문별 보유현황

(단위: 백만원)

사업부문	회사명	계정과목	제47기 반기 (2017.6.30)	제46기 (2016.12.31)	제45기 (2015.12.31)
편의점	(주)GS리테일	상 품	5,565	4,380	3,251
		저장품	4	4	5
		원재료	3	-	-
		소 계	5,572	4,384	3,256
수퍼	(주)GS리테일	상 품	41,198	38,887	42,018
		저장품	-	-	-
		원재료	-	-	-
		소 계	41,198	38,887	42,018
호텔	파르나스호텔 (주)	상 품	-	-	-
		저장품	49	439	462
		원재료	603	574	572
		소 계	652	1,013	1,034
기타	(주)GS리테일 (주)후레쉬서브 인도네시아	상 품	136,052	109,804	69,703
		저장품	59	2	-
		원재료	539	363	289
		소 계	136,650	110,169	69,992
합 계		상 품	182,815	153,071	114,973
		저장품	112	445	466
		원재료	1,145	937	861
		합 계	184,072	154,453	116,300
총자산대비 재고자산 구성비율(%) [재고자산합계÷기말자산총계×100]			3.7%	3.3%	2.5%
재고자산회전율(회수) [연환산 매출원가÷{(기초재고+기말재고)÷2}]			38회	44회	40회

(2) 재고자산의 실사내역 등

- 재고실사

매월 말 자체 재고조사가 실시되고 있으며, 독립적인 외부감사인의 입회 하에 실시하는 것은 매년 말 재고조사 1회에 한함.

- 조사방법

전수조사를 기본으로 실지 재고조사를 실시함.

- 장기체화재고 등 현황

(2017.6.30 현재)

(단위: 백만원)

계정과목	사업부문	회사명	취득원가	보유금액	당기평가손익	기말잔액
상 품	수퍼 및 기 타	(주)GS리테일	10,921	8,859	-286	8,573
합계			10,921	8,859	-286	8,573

6) 공정가치평가 내역

□ 공정가치평가 절차요약

(1) 비파생금융자산

연결실체는 비파생금융자산을 당기손익인식금융자산, 만기보유금융자산, 대여금 및 수취채권, 매도가능금융자산의 네가지 범주로 구분하고 계약의 당사자가 되는 때에 재무상태표에 인식하고 있습니다.

비파생금융자산은 최초 인식시점에 공정가치로 측정하며, 당기손익인식금융자산이 아닌 경우 금융자산의 취득과 직접 관련되는 거래원가는 최초 인식시점에 공정가치에 가산하고 있습니다.

① 당기손익인식금융자산

단기매매금융자산이나 최초 인식시점에 당기손익인식금융자산으로 지정한 금융자산을 당기손익인식금융자산으로 분류하고 있습니다. 당기손익인식금융자산은 최초인식 후 공정가치로 측정하며, 공정가치의 변동은 당기손익으로 인식하고 있습니다. 한편, 최초 인식시점에 취득과 관련하여 발생한 거래비용은 발생 즉시 당기손익으로 인식하고 있습니다.

② 만기보유금융자산

만기가 고정되어 있고 지급금액이 확정되었거나 결정 가능한 비파생금융자산으로 연결실체가 만기까지 보유할 적극적인 의도와 능력이 있는 경우 만기보유금융자산으로 분류하고 있습니다. 최초 인식 후에는 유효이자율법을 적용하여 상각후원가로 측정하고 있습니다.

③ 대여금 및 수취채권

지급금액이 확정되었거나 결정 가능하고, 활성시장에서 거래가격이 공시되지 않는 비파생금융자산은 대여금 및 수취채권으로 분류하고 있습니다. 최초 인식 후에는 유효이자율법을 적용하여 상각후원가로 측정하고 있습니다.

④ 매도가능금융자산

매도가능항목으로 지정되거나 당기손익인식금융자산, 만기보유금융자산, 또는 대여금 및 수취채권으로 분류되지 않은 비파생금융자산을 매도가능금융자산으로 분류하고 있습니다. 최초 인식후에는 공정가치로 측정하며 공정가치의 변동은 기타포괄손익으로 인식하고 있습니다. 다만, 활성시장에서 공시되는 시장가격이 없고 공정가치를 신뢰성 있게 측정할 수 없는 지분상품 등은 원가로 측정하고 있습니다.

⑤ 금융자산의 제거

금융자산의 현금흐름에 대한 계약상 권리가 소멸하거나, 금융자산의 현금흐름에 대한 권리를 양도하고 금융자산의 소유에 따른 위험과 보상의 대부분을 이전할 때 금융자산을 제거하고 있습니다. 만약, 금융자산의 소유에 따른 위험과 보상의 대부분을 보유하지도 않고 이전하지도 아니한 경우, 연결실체가 금융자산을 통제하고 있지도 않다면 금융자산을 제거하고, 금융자산을 계속 통제하고 있다면 그 양도자산에 대하여 지속적으로 관여하는 정도까지 계속하여 인식하고, 관련 부채를 함께 인식하고 있습니다.

만약, 금융자산의 현금흐름에 대한 권리를 양도하였으나 금융자산의 소유에 따른 위험과 보상을 대부분 연결실체가 보유하고 있는 경우에는 당해 금융자산을 계속 인식하고, 수취한 매각금액은 부채로 인식하고 있습니다.

⑥ 금융자산과 부채의 상계

금융자산과 부채는 연결실체가 자산과 부채를 상계할 수 있는 법적인 권리가 있고 순액으로 결제하거나, 자산을 실현하는 동시에 부채를 결제할 의도가 있는 경우에만 상계하고 있습니다.

(2) 파생상품

파생상품은 최초 인식시 계약일의 공정가치로 측정하며, 후속적으로 매 보고기간말의 공정가치로 측정하고 있습니다. 파생상품의 공정가치 변동으로 인한 평가손익은 각각 아래와 같이 인식하고 있습니다.

① 내재파생상품

내재파생상품은 주계약의 경제적 특성 및 위험도와 밀접한 관련성이 없고 내재파생상품과 동일한 조건의 별도의 상품이 파생상품의 정의를 충족하는 경우, 복합금융상품이 당기손익인식항목이 아니라면 내재파생상품을 주계약과 분리하여 별도로 회계처리하고 있습니다. 주계약과 분리한 내재파생상품의 공정가치 변동은 당기손익으로 인식하고 있습니다.

② 기타 파생상품

위험회피수단으로 지정되어 위험회피에 효과적인 파생상품을 제외한 모든 파생상품은 공정가치로 측정하며, 공정가치 변동으로 인한 평가손익은 당기손익으로 인식하고 있습니다.

(3) 금융자산의 손상

당기손익인식금융자산을 제외한 금융자산의 손상 발생에 대한 객관적인 증거가 있는지를 매 보고기간말에 평가하고 있습니다. 최초 인식 이후에 하나 이상의 사건이 발생한 결과, 금융자산이 손상되었다는 객관적인 증거가 있으며 그 손상사건이 금융자산의 추정미래현금흐름에 영향을 미친 경우에는 금융자산이 손상되었다고 판단하고 있습니다. 그러나, 미래 사건의 결과로 예상되는 손상차손은 인식하지 아니합니다.

손상발생의 객관적인 증거가 있는 경우 다음과 같이 손상차손을 측정하여 인식합니다.

① 상각후원가를 장부금액으로 하는 금융자산

상각후원가로 측정되는 금융자산은 장부금액과 최초의 유효이자율로 할인한 추정미래현금흐름의 현재가치의 차이로 손상차손을 측정하거나 실무편의상 관측가능한 시장가격을 사용한 금융상품의 공정가치에 근거하여 손상차손을 측정하고 있습니다. 손상차손은 충당금계정을 사용하거나 자산의 장부금액에서 직접 차감하고 있습니다. 후속기간에 손상차손의 금액이 감소하고 그 감소가 손상을 인식한 후에 발생한 사건과 객관적으로 관련된 경우에는 이미 인식한 손상차손을 직접 환입하거나 충당금을 조정하여 당기손익으로 인식하고 있습니다.

② 원가를 장부금액으로 하는 금융자산

원가로 측정되는 금융자산의 손상차손은 유사한 금융자산의 현행 시장수익율로 할인한 추정미래현금흐름의 현재가치와 장부금액의 차이로 측정하며, 당기손익으로 인식합니다. 이러한 손상차손은 환입하지 않고 있습니다.

③ 매도가능금융자산

공정가치 감소액을 기타포괄손익으로 인식하는 매도가능금융자산에 대하여 손상발생의 객관적인 증거가 있는 경우, 취득원가와 현재 공정가치의 차이를 기타포괄손익으로 인식한 누적손실 중 이전 기간에 이미 당기손익으로 인식한 손상차손을 차감한 금액을 기타포괄손익에서 당기손익으로 재분류하고 있습니다. 매도가능지분상품에 대하여 당기손익으로 인식한 손상차손은 당기손익으로 환입하지 아니합니다. 한편, 후속기간에 매도가능채무상품의 공정가치가 증가하고 그 증가가 손상차손을 인식한 후에 발생한 사건과 객관적으로 관련된 경우에는 환입하여 당기손익으로 인식하고 있습니다.

(4) 비파생금융부채

연결실체는 계약상 내용의 실질과 금융부채의 정의에 따라 금융부채를 당기손익인식금융부채와 기타금융부채로 분류하고 계약의 당사자가 되는 때에 재무상태표에 인식하고 있습니다.

① 당기손익인식금융부채

당기손익인식금융부채는 단기매매금융부채나 최초 인식시점에 당기손익인식금융부채로 지정한 금융부채를 포함하고 있습니다. 당기손익인식금융부채는 최초인식 후 공정가치로 측정하며, 공정가치의 변동은 당기손익으로 인식하고 있습니다. 한편, 최초 인식시점에 발행과 관련하여 발생한 거래비용은 발생 즉시 당기손익으로 인식하고 있습니다.

② 기타금융부채

당기손익인식금융부채로 분류되지 않은 비파생금융부채는 기타금융부채로 분류하고 있습니다. 기타금융부채는 최초 인식시 발행과 직접 관련되는 거래원가를 차감한 공정가치로 측정하고 있습니다. 후속적으로 기타금융부채는 유효이자율법을 적용하여 상각후원가로 측정되

며, 이자비용은 유효이자율법을 적용하여 인식합니다.

금융부채는 소멸한 경우, 즉 계약상 의무가 이행, 취소 또는 만료된 경우에 한하여 재무상태표에서 제거하고 있습니다.

□ 금융상품 종류별 공정가치

당반기말과 전기말 현재 금융상품의 장부금액과 공정가치는 다음과 같습니다.

(단위: 백만원)					
금융상품 범주	계정명	제 47(당) 기 반기		제 46(전) 기	
		장부금액	공정가치	장부금액	공정가치
금융자산:					
대여금및수취채권	현금및현금성자산(*1)	109,850	-	44,012	-
	매출채권및기타채권(*1)	422,088	-	507,483	-
	장기성매출채권및기타채권(*1)	815,830	-	732,667	-
매도가능금융자산	기타유동금융자산(*1)	477	-	445	-
	기타비유동금융자산(*2)	106,468	-	42,519	-
금융자산 합계		1,454,713	-	1,327,126	-
금융부채:					
상각후원가로 측정하는기타금융부채	매입채무및기타채무(*1)	854,669	-	815,590	-
	차입금및사채(*1)	613,284	-	243,005	-
	장기매입채무및기타채무(*1)	235,194	-	206,402	-
	장기차입금및사채(*1)	474,376	-	575,739	-
	기타비유동금융부채(*1)	-	-	224	-
금융부채 합계		2,177,523	-	1,840,960	-

(*1) 장부금액이 공정가치의 합리적인 근사치이므로 공정가치를 공시하지 아니하였습니다.

(*2) 상기 기타금융자산은 공정가치로 신뢰성있게 평가할 수 없어 원가로 측정하였습니다.

□ 공정가치 서열체계

연결실체는 공정가치 측정에 사용된 투입변수의 유의성을 반영하는 다음과 같은 공정가치 서열체계에 따라 공정가치 측정치를 분류하고 있습니다.

구분	투입변수의 유의성
수준1	동일한 자산이나 부채에 대한 활성시장의 공시가격
수준2	직접적으로 또는 간접적으로 관측가능한 자산이나 부채에 대한 투입변수
수준3	관측가능한 시장자료에 기초하지 않은 자산이나 부채에 대한 투입변수

당반기말과 전기말 현재 공정가치 서열체계의 수준별 공시 대상인 금융상품은 없습니다.

7)채무증권 발행실적

(기준일 : 2017년 06월 30일)

(단위 : 백만원, %)

발행회사	증권종류	발행방법	발행일자	권면 총액	이자율	평가등급 (평가기관)	만기일	상환 여부	주관회 사
㈜지에스리테일	기업어음증권	사모	2014년 01월 03일	16,300	2.71	A1 (한국기업평가, 한국신용평가)	2014년 01월 03일	상환	-
㈜지에스리테일	기업어음증권	사모	2014년 01월 06일	1,200	2.71	A1 (한국기업평가, 한국신용평가)	2014년 01월 06일	상환	-
㈜지에스리테일	기업어음증권	사모	2014년 01월 13일	40,000	2.58	A1 (한국기업평가, 한국신용평가)	2014년 01월 13일	상환	-
㈜지에스리테일	기업어음증권	사모	2014년 01월 13일	20,000	2.58	A1 (한국기업평가, 한국신용평가)	2014년 01월 13일	상환	-
㈜지에스리테일	기업어음증권	사모	2014년 01월 13일	14,000	2.58	A1 (한국기업평가, 한국신용평가)	2014년 01월 13일	상환	-
㈜지에스리테일	기업어음증권	사모	2014년 01월 14일	33,200	2.63	A1 (한국기업평가, 한국신용평가)	2014년 01월 14일	상환	-
㈜지에스리테일	기업어음증권	사모	2014년 01월 14일	10,000	2.63	A1 (한국기업평가, 한국신용평가)	2014년 01월 14일	상환	-
㈜지에스리테일	기업어음증권	사모	2014년 01월 14일	10,000	2.63	A1 (한국기업평가, 한국신용평가)	2014년 01월 14일	상환	-
㈜지에스리테일	기업어음증권	사모	2014년 01월 14일	5,000	2.63	A1 (한국기업평가, 한국신용평가)	2014년 01월 14일	상환	-
㈜지에스리테일	기업어음증권	사모	2014년 01월 15일	40,000	2.63	A1 (한국기업평가, 한국신용평가)	2014년 01월 15일	상환	-
㈜지에스리테일	기업어음증권	사모	2014년 01월 16일	11,800	2.63	A1 (한국기업평가, 한국신용평가)	2014년 01월 16일	상환	-
㈜지에스리테일	기업어음증권	사모	2014년 01월 16일	10,000	2.63	A1 (한국기업평가, 한국신용평가)	2014년 01월 16일	상환	-
㈜지에스리테일	기업어음증권	사모	2014년 01월 16일	25,000	2.61	A1 (한국기업평가, 한국신용평가)	2014년 01월 16일	상환	-
㈜지에스리테일	기업어음증권	사모	2014년 01월 16일	20,000	2.61	A1 (한국기업평가, 한국신용평가)	2014년 01월 16일	상환	-
㈜지에스리테일	기업어음증권	사모	2014년 01월 17일	20,000	2.60	A1 (한국기업평가, 한국신용평가)	2014년 01월 17일	상환	-
㈜지에스리테일	기업어음증권	사모	2014년 01월 17일	17,500	2.60	A1 (한국기업평가, 한국신용평가)	2014년 01월 17일	상환	-
㈜지에스리테일	기업어음증권	사모	2014년 01월 17일	10,000	2.60	A1 (한국기업평가, 한국신용평가)	2014년 01월 17일	상환	-
㈜지에스리테일	기업어음증권	사모	2014년 01월 20일	35,200	2.58	A1 (한국기업평가, 한국신용평가)	2014년 01월 20일	상환	-
㈜지에스리테일	기업어음증권	사모	2014년 01월 20일	500	2.58	A1 (한국기업평가, 한국신용평가)	2014년 01월 20일	상환	-
㈜지에스리테일	기업어음증권	사모	2014년 01월 21일	10,000	2.60	A1 (한국기업평가, 한국신용평가)	2014년 01월 21일	상환	-
㈜지에스리테일	기업어음증권	사모	2014년 01월 21일	10,000	2.60	A1 (한국기업평가, 한국신용평가)	2014년 01월 21일	상환	-
㈜지에스리테일	기업어음증권	사모	2014년 01월 21일	15,000	2.60	A1 (한국기업평가, 한국신용평가)	2014년 01월 21일	상환	-

㈜지에스리테일	기업어음증권	사모	2014년 03월 12일	10,000	2.59	A1 (한국기업평가, 한국신용평가)	2014년 03월 12일	상환	-
㈜지에스리테일	기업어음증권	사모	2014년 03월 12일	10,000	2.59	A1 (한국기업평가, 한국신용평가)	2014년 03월 12일	상환	-
㈜지에스리테일	기업어음증권	사모	2014년 03월 12일	10,000	2.59	A1 (한국기업평가, 한국신용평가)	2014년 03월 12일	상환	-
㈜지에스리테일	기업어음증권	사모	2014년 03월 13일	10,000	2.59	A1 (한국기업평가, 한국신용평가)	2014년 03월 13일	상환	-
㈜지에스리테일	기업어음증권	사모	2014년 03월 13일	6,300	2.59	A1 (한국기업평가, 한국신용평가)	2014년 03월 13일	상환	-
㈜지에스리테일	기업어음증권	사모	2014년 03월 17일	18,900	2.58	A1 (한국기업평가, 한국신용평가)	2014년 03월 17일	상환	-
㈜지에스리테일	기업어음증권	사모	2014년 03월 17일	10,000	2.58	A1 (한국기업평가, 한국신용평가)	2014년 03월 17일	상환	-
㈜지에스리테일	기업어음증권	사모	2014년 03월 18일	17,900	2.55	A1 (한국기업평가, 한국신용평가)	2014년 03월 18일	상환	-
㈜지에스리테일	기업어음증권	사모	2014년 03월 26일	15,300	2.48	A1 (한국기업평가, 한국신용평가)	2014년 03월 26일	상환	-
㈜지에스리테일	기업어음증권	사모	2014년 04월 01일	4,700	2.58	A1 (한국기업평가, 한국신용평가)	2014년 04월 01일	상환	-
㈜지에스리테일	기업어음증권	사모	2014년 04월 11일	10,000	2.61	A1 (한국기업평가, 한국신용평가)	2014년 04월 11일	상환	-
㈜지에스리테일	기업어음증권	사모	2014년 04월 11일	10,000	2.61	A1 (한국기업평가, 한국신용평가)	2014년 04월 11일	상환	-
㈜지에스리테일	기업어음증권	사모	2014년 04월 11일	10,000	2.61	A1 (한국기업평가, 한국신용평가)	2014년 04월 11일	상환	-
㈜지에스리테일	기업어음증권	사모	2014년 04월 11일	10,000	2.62	A1 (한국기업평가, 한국신용평가)	2014년 04월 11일	상환	-
㈜지에스리테일	기업어음증권	사모	2014년 04월 11일	10,000	2.62	A1 (한국기업평가, 한국신용평가)	2014년 04월 11일	상환	-
㈜지에스리테일	기업어음증권	사모	2014년 04월 11일	2,000	2.62	A1 (한국기업평가, 한국신용평가)	2014년 04월 11일	상환	-
㈜지에스리테일	기업어음증권	사모	2014년 04월 14일	30,000	2.61	A1 (한국기업평가, 한국신용평가)	2014년 04월 14일	상환	-
㈜지에스리테일	기업어음증권	사모	2014년 04월 14일	17,200	2.63	A1 (한국기업평가, 한국신용평가)	2014년 04월 14일	상환	-
㈜지에스리테일	기업어음증권	사모	2014년 04월 15일	15,600	2.62	A1 (한국기업평가, 한국신용평가)	2014년 04월 15일	상환	-
㈜지에스리테일	기업어음증권	사모	2014년 04월 16일	13,900	2.59	A1 (한국기업평가, 한국신용평가)	2014년 04월 16일	상환	-
㈜지에스리테일	기업어음증권	사모	2014년 04월 28일	10,000	2.72	A1 (한국기업평가, 한국신용평가)	2014년 04월 28일	상환	-
㈜지에스리테일	기업어음증권	사모	2014년 04월 28일	6,000	2.72	A1 (한국기업평가, 한국신용평가)	2014년 04월 28일	상환	-
㈜지에스리테일	기업어음증권	사모	2014년 04월 29일	4,900	2.73	A1 (한국기업평가, 한국신용평가)	2014년 04월 29일	상환	-
㈜지에스리테일	기업어음증권	사모	2014년 05월 02일	6,300	2.75	A1 (한국기업평가, 한국신용평가)	2014년 05월 02일	상환	-
㈜지에스리테일	기업어음증권	사모	2014년 05월 13일	10,000	2.61	A1 (한국기업평가, 한국신용평가)	2014년 05월 13일	상환	-

㈜지에스리테일	기업어음증권	사모	2014년 10월 15일	5,100	2.33	A1 (한국기업평가, 한국신용평가)	2014년 10월 15일	상환	-
㈜지에스리테일	기업어음증권	사모	2014년 10월 13일	10,000	2.36	A1 (한국기업평가, 한국신용평가)	2014년 10월 13일	상환	-
㈜지에스리테일	기업어음증권	사모	2014년 10월 13일	10,000	2.36	A1 (한국기업평가, 한국신용평가)	2014년 10월 13일	상환	-
㈜지에스리테일	기업어음증권	사모	2014년 10월 15일	10,000	2.35	A1 (한국기업평가, 한국신용평가)	2014년 10월 15일	상환	-
㈜지에스리테일	기업어음증권	사모	2014년 10월 15일	10,000	2.35	A1 (한국기업평가, 한국신용평가)	2014년 10월 15일	상환	-
㈜지에스리테일	기업어음증권	사모	2014년 10월 15일	10,000	2.35	A1 (한국기업평가, 한국신용평가)	2014년 10월 15일	상환	-
㈜지에스리테일	기업어음증권	사모	2014년 10월 14일	12,200	2.29	A1 (한국기업평가, 한국신용평가)	2014년 10월 14일	상환	-
㈜지에스리테일	기업어음증권	사모	2014년 10월 16일	54,100	2.05	A1 (한국기업평가, 한국신용평가)	2014년 10월 16일	상환	-
㈜지에스리테일	기업어음증권	사모	2014년 10월 17일	31,000	2.05	A1 (한국기업평가, 한국신용평가)	2014년 10월 17일	상환	-
㈜지에스리테일	기업어음증권	사모	2014년 10월 20일	6,400	2.05	A1 (한국기업평가, 한국신용평가)	2014년 10월 20일	상환	-
㈜지에스리테일	기업어음증권	사모	2014년 10월 21일	10,000	2.03	A1 (한국기업평가, 한국신용평가)	2014년 10월 21일	상환	-
㈜지에스리테일	기업어음증권	사모	2014년 10월 21일	10,000	2.03	A1 (한국기업평가, 한국신용평가)	2014년 10월 21일	상환	-
㈜지에스리테일	기업어음증권	사모	2014년 10월 21일	10,000	2.03	A1 (한국기업평가, 한국신용평가)	2014년 10월 21일	상환	-
㈜지에스리테일	기업어음증권	사모	2014년 10월 28일	10,000	2.07	A1 (한국기업평가, 한국신용평가)	2014년 10월 28일	상환	-
㈜지에스리테일	기업어음증권	사모	2014년 10월 28일	12,000	2.07	A1 (한국기업평가, 한국신용평가)	2014년 10월 28일	상환	-
㈜지에스리테일	기업어음증권	사모	2014년 10월 29일	27,700	2.07	A1 (한국기업평가, 한국신용평가)	2014년 10월 29일	상환	-
㈜지에스리테일	기업어음증권	사모	2014년 11월 03일	21,000	2.07	A1 (한국기업평가, 한국신용평가)	2014년 11월 03일	상환	-
㈜지에스리테일	기업어음증권	사모	2014년 11월 03일	5,700	2.06	A1 (한국기업평가, 한국신용평가)	2014년 11월 03일	상환	-
㈜지에스리테일	기업어음증권	사모	2014년 11월 13일	14,800	2.10	A1 (한국기업평가, 한국신용평가)	2014년 11월 13일	상환	-
㈜지에스리테일	기업어음증권	사모	2014년 11월 13일	10,000	2.10	A1 (한국기업평가, 한국신용평가)	2014년 11월 13일	상환	-
㈜지에스리테일	기업어음증권	사모	2014년 11월 13일	10,000	2.10	A1 (한국기업평가, 한국신용평가)	2014년 11월 13일	상환	-
㈜지에스리테일	기업어음증권	사모	2014년 11월 13일	10,000	2.10	A1 (한국기업평가, 한국신용평가)	2014년 11월 13일	상환	-
㈜지에스리테일	기업어음증권	사모	2014년 11월 14일	20,400	2.05	A1 (한국기업평가, 한국신용평가)	2014년 11월 14일	상환	-
㈜지에스리테일	기업어음증권	사모	2014년 11월 17일	9,600	2.06	A1 (한국기업평가, 한국신용평가)	2014년 11월 17일	상환	-
㈜지에스리테일	기업어음증권	사모	2014년 11월 18일	14,200	2.05	A1 (한국기업평가, 한국신용평가)	2014년 11월 18일	상환	-

㈜지에스리테일	기업어음증권	사모	2014년 11월 26일	25,600	2.06	A1 (한국기업평가, 한국신용평가)	2014년 11월 26일	상환	-
㈜지에스리테일	기업어음증권	사모	2014년 12월 02일	20,500	2.08	A1 (한국기업평가, 한국신용평가)	2014년 12월 02일	상환	-
㈜지에스리테일	기업어음증권	사모	2015년 03월 10일	10,000	2.48	A1 (한국기업평가, 한국신용평가)	2015년 03월 10일	상환	-
㈜지에스리테일	기업어음증권	사모	2015년 03월 10일	10,000	2.48	A1 (한국기업평가, 한국신용평가)	2015년 03월 10일	상환	-
㈜지에스리테일	기업어음증권	사모	2015년 03월 10일	10,000	2.48	A1 (한국기업평가, 한국신용평가)	2015년 03월 10일	상환	-
㈜지에스리테일	기업어음증권	사모	2015년 03월 10일	10,000	2.48	A1 (한국기업평가, 한국신용평가)	2015년 03월 10일	상환	-
㈜지에스리테일	기업어음증권	사모	2015년 03월 10일	10,000	2.48	A1 (한국기업평가, 한국신용평가)	2015년 03월 10일	상환	-
㈜지에스리테일	기업어음증권	사모	2014년 12월 11일	2,300	2.14	A1 (한국기업평가, 한국신용평가)	2014년 12월 11일	상환	-
㈜지에스리테일	기업어음증권	사모	2014년 12월 12일	10,000	2.07	A1 (한국기업평가, 한국신용평가)	2014년 12월 12일	상환	-
㈜지에스리테일	기업어음증권	사모	2014년 12월 15일	3,700	2.12	A1 (한국기업평가, 한국신용평가)	2014년 12월 15일	상환	-
㈜지에스리테일	기업어음증권	사모	2014년 12월 31일	13,500	2.18	A1 (한국기업평가, 한국신용평가)	2014년 12월 31일	상환	-
㈜지에스리테일	기업어음증권	사모	2015년 01월 13일	5,000	2.03	A1 (한국기업평가, 한국신용평가)	2015년 01월 13일	상환	-
㈜지에스리테일	기업어음증권	사모	2015년 01월 27일	5,000	2.07	A1 (한국기업평가, 한국신용평가)	2015년 01월 27일	상환	-
㈜지에스리테일	기업어음증권	사모	2015년 02월 12일	10,000	2.06	A1 (한국기업평가, 한국신용평가)	2015년 02월 12일	상환	-
㈜지에스리테일	기업어음증권	사모	2015년 02월 12일	10,000	2.06	A1 (한국기업평가, 한국신용평가)	2015년 02월 12일	상환	-
㈜지에스리테일	기업어음증권	사모	2015년 02월 12일	10,000	2.06	A1 (한국기업평가, 한국신용평가)	2015년 02월 12일	상환	-
㈜지에스리테일	기업어음증권	사모	2015년 02월 13일	10,000	2.06	A1 (한국기업평가, 한국신용평가)	2015년 02월 13일	상환	-
㈜지에스리테일	기업어음증권	사모	2015년 02월 13일	10,000	2.06	A1 (한국기업평가, 한국신용평가)	2015년 02월 13일	상환	-
㈜지에스리테일	기업어음증권	사모	2015년 02월 13일	20,700	2.05	A1 (한국기업평가, 한국신용평가)	2015년 02월 13일	상환	-
㈜지에스리테일	기업어음증권	사모	2015년 07월 16일	10,000	2.16	A1 (한국기업평가, 한국신용평가)	2015년 07월 16일	상환	-
㈜지에스리테일	기업어음증권	사모	2015년 07월 16일	10,000	2.16	A1 (한국기업평가, 한국신용평가)	2015년 07월 16일	상환	-
㈜지에스리테일	기업어음증권	사모	2015년 07월 16일	10,000	2.16	A1 (한국기업평가, 한국신용평가)	2015년 07월 16일	상환	-
㈜지에스리테일	기업어음증권	사모	2015년 07월 16일	10,000	2.16	A1 (한국기업평가, 한국신용평가)	2015년 07월 16일	상환	-
㈜지에스리테일	기업어음증권	사모	2015년 07월 16일	10,000	2.16	A1 (한국기업평가, 한국신용평가)	2015년 07월 16일	상환	-
㈜지에스리테일	기업어음증권	사모	2015년 06월 10일	10,000	2.45	A1 (한국기업평가, 한국신용평가)	2015년 06월 10일	상환	-

㈜지에스리테일	기업어음증권	사모	2016년 04월 15일	10,000	1.67	A1 (한국기업평가, 한국신용평가)	2016년 04월 15일	상환	-
㈜지에스리테일	기업어음증권	사모	2016년 04월 15일	10,000	1.67	A1 (한국기업평가, 한국신용평가)	2016년 04월 15일	상환	-
㈜지에스리테일	기업어음증권	사모	2016년 04월 15일	10,000	1.67	A1 (한국기업평가, 한국신용평가)	2016년 04월 15일	상환	-
㈜지에스리테일	기업어음증권	사모	2016년 04월 15일	10,000	1.67	A1 (한국기업평가, 한국신용평가)	2016년 04월 15일	상환	-
㈜지에스리테일	기업어음증권	사모	2016년 04월 15일	10,000	1.67	A1 (한국기업평가, 한국신용평가)	2016년 04월 15일	상환	-
㈜지에스리테일	기업어음증권	사모	2015년 08월 11일	15,000	1.51	A1 (한국기업평가, 한국신용평가)	2015년 08월 11일	상환	-
㈜지에스리테일	기업어음증권	사모	2015년 08월 11일	8,600	1.51	A1 (한국기업평가, 한국신용평가)	2015년 08월 11일	상환	-
㈜지에스리테일	기업어음증권	사모	2015년 08월 12일	30,000	1.52	A1 (한국기업평가, 한국신용평가)	2015년 08월 12일	상환	-
㈜지에스리테일	기업어음증권	사모	2015년 08월 12일	20,000	1.52	A1 (한국기업평가, 한국신용평가)	2015년 08월 12일	상환	-
㈜지에스리테일	기업어음증권	사모	2015년 08월 18일	10,000	1.55	A1 (한국기업평가, 한국신용평가)	2015년 08월 18일	상환	-
㈜지에스리테일	기업어음증권	사모	2015년 08월 18일	10,000	1.55	A1 (한국기업평가, 한국신용평가)	2015년 08월 18일	상환	-
㈜지에스리테일	기업어음증권	사모	2015년 08월 13일	10,000	1.53	A1 (한국기업평가, 한국신용평가)	2015년 08월 13일	상환	-
㈜지에스리테일	기업어음증권	사모	2015년 08월 13일	10,000	1.53	A1 (한국기업평가, 한국신용평가)	2015년 08월 13일	상환	-
㈜지에스리테일	기업어음증권	사모	2015년 08월 17일	10,000	1.53	A1 (한국기업평가, 한국신용평가)	2015년 08월 17일	상환	-
㈜지에스리테일	기업어음증권	사모	2015년 08월 17일	10,000	1.53	A1 (한국기업평가, 한국신용평가)	2015년 08월 17일	상환	-
㈜지에스리테일	기업어음증권	사모	2015년 08월 17일	10,000	1.53	A1 (한국기업평가, 한국신용평가)	2015년 08월 17일	상환	-
㈜지에스리테일	기업어음증권	사모	2015년 08월 18일	22,400	1.50	A1 (한국기업평가, 한국신용평가)	2015년 08월 18일	상환	-
㈜지에스리테일	회사채	공모	2017년 08월 27일	110,000	1.81	AA (한국기업평가, 한국신용평가)	2017년 08월 27일	미상환	-
㈜지에스리테일	회사채	공모	2018년 08월 27일	180,000	1.96	AA (한국기업평가, 한국신용평가)	2018년 08월 27일	미상환	-
㈜지에스리테일	회사채	공모	2020년 08월 27일	110,000	2.19	AA (한국기업평가, 한국신용평가)	2020년 08월 27일	미상환	-
㈜지에스리테일	기업어음증권	사모	2015년 09월 14일	10,000	1.65	A1 (한국기업평가, 한국신용평가)	2015년 09월 14일	상환	-
㈜지에스리테일	기업어음증권	사모	2015년 09월 15일	10,000	1.65	A1 (한국기업평가, 한국신용평가)	2015년 09월 15일	상환	-
㈜지에스리테일	기업어음증권	사모	2015년 09월 11일	10,000	1.53	A1 (한국기업평가, 한국신용평가)	2015년 09월 11일	상환	-
㈜지에스리테일	기업어음증권	사모	2015년 09월 11일	10,000	1.53	A1 (한국기업평가, 한국신용평가)	2015년 09월 11일	상환	-
㈜지에스리테일	기업어음증권	사모	2015년 09월 11일	10,000	1.53	A1 (한국기업평가, 한국신용평가)	2015년 09월 11일	상환	-

㈜지에스리테일	전자단기사채	사모	2015년 10월 27일	42,700	1.56	A1 (한국기업평가, 한국신용평가)	2015년 10월 27일	상환	-
㈜지에스리테일	전자단기사채	사모	2015년 10월 28일	3,000	1.54	A1 (한국기업평가, 한국신용평가)	2015년 10월 28일	상환	-
㈜지에스리테일	전자단기사채	사모	2015년 11월 02일	2,500	1.53	A1 (한국기업평가, 한국신용평가)	2015년 11월 02일	상환	-
㈜지에스리테일	전자단기사채	사모	2015년 11월 13일	50,000	1.53	A1 (한국기업평가, 한국신용평가)	2015년 11월 13일	상환	-
㈜지에스리테일	전자단기사채	사모	2015년 11월 11일	44,000	1.50	A1 (한국기업평가, 한국신용평가)	2015년 11월 11일	상환	-
㈜지에스리테일	전자단기사채	사모	2015년 11월 12일	70,000	1.51	A1 (한국기업평가, 한국신용평가)	2015년 11월 12일	상환	-
㈜지에스리테일	전자단기사채	사모	2015년 11월 13일	56,000	1.50	A1 (한국기업평가, 한국신용평가)	2015년 11월 13일	상환	-
㈜지에스리테일	전자단기사채	사모	2015년 11월 16일	87,000	1.50	A1 (한국기업평가, 한국신용평가)	2015년 11월 16일	상환	-
㈜지에스리테일	전자단기사채	사모	2015년 11월 17일	90,400	1.50	A1 (한국기업평가, 한국신용평가)	2015년 11월 17일	상환	-
㈜지에스리테일	전자단기사채	사모	2015년 11월 18일	40,000	1.50	A1 (한국기업평가, 한국신용평가)	2015년 11월 18일	상환	-
㈜지에스리테일	전자단기사채	사모	2015년 11월 19일	15,800	1.50	A1 (한국기업평가, 한국신용평가)	2015년 11월 19일	상환	-
㈜지에스리테일	전자단기사채	사모	2015년 11월 23일	21,800	1.51	A1 (한국기업평가, 한국신용평가)	2015년 11월 23일	상환	-
㈜지에스리테일	전자단기사채	사모	2015년 11월 26일	5,300	1.54	A1 (한국기업평가, 한국신용평가)	2015년 11월 26일	상환	-
㈜지에스리테일	전자단기사채	사모	2015년 12월 01일	7,000	1.53	A1 (한국기업평가, 한국신용평가)	2015년 12월 01일	상환	-
㈜지에스리테일	전자단기사채	사모	2015년 12월 11일	40,000	1.45	A1 (한국기업평가, 한국신용평가)	2015년 12월 11일	상환	-
㈜지에스리테일	전자단기사채	사모	2015년 12월 14일	80,000	1.51	A1 (한국기업평가, 한국신용평가)	2015년 12월 14일	상환	-
㈜지에스리테일	전자단기사채	사모	2015년 12월 15일	30,400	1.52	A1 (한국기업평가, 한국신용평가)	2015년 12월 15일	상환	-
㈜지에스리테일	전자단기사채	사모	2015년 12월 16일	54,000	1.51	A1 (한국기업평가, 한국신용평가)	2015년 12월 16일	상환	-
㈜지에스리테일	전자단기사채	사모	2015년 12월 18일	16,500	1.50	A1 (한국기업평가, 한국신용평가)	2015년 12월 18일	상환	-
㈜지에스리테일	전자단기사채	사모	2015년 12월 17일	20,800	1.49	A1 (한국기업평가, 한국신용평가)	2015년 12월 17일	상환	-
㈜지에스리테일	전자단기사채	사모	2015년 12월 22일	20,000	1.50	A1 (한국기업평가, 한국신용평가)	2015년 12월 22일	상환	-
㈜지에스리테일	전자단기사채	사모	2015년 12월 28일	15,800	1.53	A1 (한국기업평가, 한국신용평가)	2015년 12월 28일	상환	-
㈜지에스리테일	전자단기사채	사모	2015년 12월 29일	52,500	1.53	A1 (한국기업평가, 한국신용평가)	2015년 12월 29일	상환	-
㈜지에스리테일	전자단기사채	사모	2015년 12월 30일	5,500	1.53	A1 (한국기업평가, 한국신용평가)	2015년 12월 30일	상환	-
㈜지에스리테일	전자단기사채	사모	2016년 01월 04일	30,800	1.70	A1 (한국기업평가, 한국신용평가)	2016년 01월 04일	상환	-

㈜지에스리테일	전자단기사채	사모	2016년 01월 26일	50,000	1.60	A1 (한국기업평가, 한국신용평가)	2016년 01월 26일	상환	-
㈜지에스리테일	전자단기사채	사모	2016년 01월 15일	50,000	1.52	A1 (한국기업평가, 한국신용평가)	2016년 01월 15일	상환	-
㈜지에스리테일	전자단기사채	사모	2016년 01월 13일	60,000	1.53	A1 (한국기업평가, 한국신용평가)	2016년 01월 13일	상환	-
㈜지에스리테일	전자단기사채	사모	2016년 01월 15일	26,500	1.53	A1 (한국기업평가, 한국신용평가)	2016년 01월 15일	상환	-
㈜지에스리테일	전자단기사채	사모	2016년 01월 19일	63,800	1.53	A1 (한국기업평가, 한국신용평가)	2016년 01월 19일	상환	-
㈜지에스리테일	전자단기사채	사모	2016년 01월 21일	20,000	1.53	A1 (한국기업평가, 한국신용평가)	2016년 01월 21일	상환	-
㈜지에스리테일	전자단기사채	사모	2016년 01월 29일	50,000	1.55	A1 (한국기업평가, 한국신용평가)	2016년 01월 29일	상환	-
㈜지에스리테일	전자단기사채	사모	2016년 01월 26일	21,200	1.54	A1 (한국기업평가, 한국신용평가)	2016년 01월 26일	상환	-
㈜지에스리테일	전자단기사채	사모	2016년 01월 27일	32,000	1.52	A1 (한국기업평가, 한국신용평가)	2016년 01월 27일	상환	-
㈜지에스리테일	전자단기사채	사모	2016년 01월 28일	15,200	1.52	A1 (한국기업평가, 한국신용평가)	2016년 01월 28일	상환	-
㈜지에스리테일	전자단기사채	사모	2016년 02월 15일	50,000	1.65	A1 (한국기업평가, 한국신용평가)	2016년 02월 15일	상환	-
㈜지에스리테일	전자단기사채	사모	2016년 02월 19일	10,000	1.58	A1 (한국기업평가, 한국신용평가)	2016년 02월 19일	상환	-
㈜지에스리테일	전자단기사채	사모	2016년 02월 29일	30,000	1.66	A1 (한국기업평가, 한국신용평가)	2016년 02월 29일	상환	-
㈜지에스리테일	전자단기사채	사모	2016년 02월 23일	80,000	1.61	A1 (한국기업평가, 한국신용평가)	2016년 02월 23일	상환	-
㈜지에스리테일	전자단기사채	사모	2016년 02월 12일	50,000	1.54	A1 (한국기업평가, 한국신용평가)	2016년 02월 12일	상환	-
㈜지에스리테일	전자단기사채	사모	2016년 02월 16일	60,000	1.58	A1 (한국기업평가, 한국신용평가)	2016년 02월 16일	상환	-
㈜지에스리테일	전자단기사채	사모	2016년 02월 15일	3,500	1.55	A1 (한국기업평가, 한국신용평가)	2016년 02월 15일	상환	-
㈜지에스리테일	전자단기사채	사모	2016년 02월 15일	3,400	1.55	A1 (한국기업평가, 한국신용평가)	2016년 02월 15일	상환	-
㈜지에스리테일	전자단기사채	사모	2016년 02월 16일	34,300	1.55	A1 (한국기업평가, 한국신용평가)	2016년 02월 16일	상환	-
㈜지에스리테일	전자단기사채	사모	2016년 02월 17일	41,000	1.55	A1 (한국기업평가, 한국신용평가)	2016년 02월 17일	상환	-
㈜지에스리테일	전자단기사채	사모	2016년 02월 18일	14,000	1.50	A1 (한국기업평가, 한국신용평가)	2016년 02월 18일	상환	-
㈜지에스리테일	기업어음증권	사모	2016년 08월 22일	10,000	1.69	A1 (한국기업평가, 한국신용평가)	2016년 08월 22일	상환	-
㈜지에스리테일	기업어음증권	사모	2016년 08월 22일	10,000	1.69	A1 (한국기업평가, 한국신용평가)	2016년 08월 22일	상환	-
㈜지에스리테일	기업어음증권	사모	2016년 08월 22일	10,000	1.69	A1 (한국기업평가, 한국신용평가)	2016년 08월 22일	상환	-
㈜지에스리테일	기업어음증권	사모	2016년 08월 22일	10,000	1.69	A1 (한국기업평가, 한국신용평가)	2016년 08월 22일	상환	-

㈜지에스리테일	기업어음증권	사모	2016년 08월 22일	10,000	1.69	A1 (한국기업평가, 한국신용평가)	2016년 08월 22일	상환	-
㈜지에스리테일	기업어음증권	사모	2016년 08월 22일	10,000	1.69	A1 (한국기업평가, 한국신용평가)	2016년 08월 22일	상환	-
㈜지에스리테일	기업어음증권	사모	2016년 08월 22일	10,000	1.69	A1 (한국기업평가, 한국신용평가)	2016년 08월 22일	상환	-
㈜지에스리테일	기업어음증권	사모	2016년 08월 22일	10,000	1.69	A1 (한국기업평가, 한국신용평가)	2016년 08월 22일	상환	-
㈜지에스리테일	전자단기사채	사모	2016년 02월 24일	21,600	1.57	A1 (한국기업평가, 한국신용평가)	2016년 02월 24일	상환	-
㈜지에스리테일	전자단기사채	사모	2016년 03월 24일	50,000	1.66	A1 (한국기업평가, 한국신용평가)	2016년 03월 24일	상환	-
㈜지에스리테일	전자단기사채	사모	2016년 02월 26일	6,000	1.60	A1 (한국기업평가, 한국신용평가)	2016년 02월 26일	상환	-
㈜지에스리테일	전자단기사채	사모	2016년 03월 02일	66,500	1.58	A1 (한국기업평가, 한국신용평가)	2016년 03월 02일	상환	-
㈜지에스리테일	전자단기사채	사모	2016년 03월 22일	50,000	1.63	A1 (한국기업평가, 한국신용평가)	2016년 03월 22일	상환	-
㈜지에스리테일	전자단기사채	사모	2016년 03월 16일	10,000	1.61	A1 (한국기업평가, 한국신용평가)	2016년 03월 16일	상환	-
㈜지에스리테일	전자단기사채	사모	2016년 03월 16일	30,000	1.60	A1 (한국기업평가, 한국신용평가)	2016년 03월 16일	상환	-
㈜지에스리테일	전자단기사채	사모	2016년 03월 11일	60,000	1.62	A1 (한국기업평가, 한국신용평가)	2016년 03월 11일	상환	-
㈜지에스리테일	전자단기사채	사모	2016년 03월 16일	41,000	1.60	A1 (한국기업평가, 한국신용평가)	2016년 03월 16일	상환	-
㈜지에스리테일	전자단기사채	사모	2016년 03월 18일	45,000	1.60	A1 (한국기업평가, 한국신용평가)	2016년 03월 18일	상환	-
㈜지에스리테일	기업어음증권	사모	2016년 10월 21일	5,000	1.71	A1 (한국기업평가, 한국신용평가)	2016년 10월 21일	상환	-
㈜지에스리테일	기업어음증권	사모	2016년 10월 21일	5,000	1.71	A1 (한국기업평가, 한국신용평가)	2016년 10월 21일	상환	-
㈜지에스리테일	기업어음증권	사모	2016년 10월 21일	5,000	1.71	A1 (한국기업평가, 한국신용평가)	2016년 10월 21일	상환	-
㈜지에스리테일	기업어음증권	사모	2016년 10월 21일	5,000	1.71	A1 (한국기업평가, 한국신용평가)	2016년 10월 21일	상환	-
㈜지에스리테일	기업어음증권	사모	2016년 10월 21일	5,000	1.71	A1 (한국기업평가, 한국신용평가)	2016년 10월 21일	상환	-
㈜지에스리테일	기업어음증권	사모	2016년 10월 21일	5,000	1.71	A1 (한국기업평가, 한국신용평가)	2016년 10월 21일	상환	-
㈜지에스리테일	기업어음증권	사모	2016년 10월 21일	5,000	1.71	A1 (한국기업평가, 한국신용평가)	2016년 10월 21일	상환	-
㈜지에스리테일	전자단기사채	사모	2016년 06월 21일	30,000	1.73	A1 (한국기업평가, 한국신용평가)	2016년 06월 21일	상환	-
㈜지에스리테일	전자단기사채	사모	2016년 03월 29일	49,000	1.59	A1 (한국기업평가, 한국신용평가)	2016년 03월 29일	상환	-
㈜지에스리테일	전자단기사채	사모	2016년 03월 31일	7,500	1.65	A1 (한국기업평가, 한국신용평가)	2016년 03월 31일	상환	-
㈜지에스리테일	기업어음증권	사모	2016년 10월 04일	5,000	1.68	A1 (한국기업평가, 한국신용평가)	2016년 10월 04일	상환	-
㈜지에스리테일	기업어음증권	사모	2016년 10월 04일	5,000	1.68	A1 (한국기업평가, 한국신용평가)	2016년 10월 04일	상환	-

㈜지에스리테일	기업어음증권	사모	2016년 10월 04일	5,000	1.68	A1 (한국기업평가, 한국신용평가)	2016년 10월 04일	상환	-
㈜지에스리테일	기업어음증권	사모	2016년 10월 04일	5,000	1.68	A1 (한국기업평가, 한국신용평가)	2016년 10월 04일	상환	-
㈜지에스리테일	기업어음증권	사모	2016년 10월 04일	5,000	1.68	A1 (한국기업평가, 한국신용평가)	2016년 10월 04일	상환	-
㈜지에스리테일	기업어음증권	사모	2016년 10월 04일	5,000	1.68	A1 (한국기업평가, 한국신용평가)	2016년 10월 04일	상환	-
㈜지에스리테일	전자단기사채	사모	2016년 04월 22일	50,000	1.57	A1 (한국기업평가, 한국신용평가)	2016년 04월 22일	상환	-
㈜지에스리테일	전자단기사채	사모	2016년 04월 12일	65,000	1.55	A1 (한국기업평가, 한국신용평가)	2016년 04월 12일	상환	-
㈜지에스리테일	전자단기사채	사모	2016년 04월 19일	80,000	1.56	A1 (한국기업평가, 한국신용평가)	2016년 04월 19일	상환	-
㈜지에스리테일	전자단기사채	사모	2016년 04월 14일	50,000	1.52	A1 (한국기업평가, 한국신용평가)	2016년 04월 14일	상환	-
㈜지에스리테일	전자단기사채	사모	2016년 04월 15일	13,000	1.52	A1 (한국기업평가, 한국신용평가)	2016년 04월 15일	상환	-
㈜지에스리테일	전자단기사채	사모	2016년 04월 18일	26,600	1.52	A1 (한국기업평가, 한국신용평가)	2016년 04월 18일	상환	-
㈜지에스리테일	전자단기사채	사모	2016년 04월 18일	30,000	1.52	A1 (한국기업평가, 한국신용평가)	2016년 04월 18일	상환	-
㈜지에스리테일	전자단기사채	사모	2016년 04월 27일	50,000	1.56	A1 (한국기업평가, 한국신용평가)	2016년 04월 27일	상환	-
㈜지에스리테일	전자단기사채	사모	2016년 04월 20일	5,900	1.52	A1 (한국기업평가, 한국신용평가)	2016년 04월 20일	상환	-
㈜지에스리테일	전자단기사채	사모	2016년 04월 21일	21,500	1.51	A1 (한국기업평가, 한국신용평가)	2016년 04월 21일	상환	-
㈜지에스리테일	전자단기사채	사모	2016년 04월 26일	50,000	1.55	A1 (한국기업평가, 한국신용평가)	2016년 04월 26일	상환	-
㈜지에스리테일	전자단기사채	사모	2016년 04월 26일	49,700	1.56	A1 (한국기업평가, 한국신용평가)	2016년 04월 26일	상환	-
㈜지에스리테일	전자단기사채	사모	2016년 05월 02일	42,400	1.63	A1 (한국기업평가, 한국신용평가)	2016년 05월 02일	상환	-
㈜지에스리테일	전자단기사채	사모	2016년 04월 28일	20,400	1.54	A1 (한국기업평가, 한국신용평가)	2016년 04월 28일	상환	-
㈜지에스리테일	전자단기사채	사모	2016년 05월 03일	80,700	1.56	A1 (한국기업평가, 한국신용평가)	2016년 05월 03일	상환	-
㈜지에스리테일	전자단기사채	사모	2016년 05월 23일	50,000	1.58	A1 (한국기업평가, 한국신용평가)	2016년 05월 23일	상환	-
㈜지에스리테일	전자단기사채	사모	2016년 05월 16일	50,000	1.53	A1 (한국기업평가, 한국신용평가)	2016년 05월 16일	상환	-
㈜지에스리테일	전자단기사채	사모	2016년 05월 27일	40,000	1.58	A1 (한국기업평가, 한국신용평가)	2016년 05월 27일	상환	-
㈜지에스리테일	전자단기사채	사모	2016년 05월 13일	19,100	1.55	A1 (한국기업평가, 한국신용평가)	2016년 05월 13일	상환	-
㈜지에스리테일	전자단기사채	사모	2016년 05월 24일	50,000	1.56	A1 (한국기업평가, 한국신용평가)	2016년 05월 24일	상환	-
㈜지에스리테일	전자단기사채	사모	2016년 05월 12일	15,000	1.53	A1 (한국기업평가, 한국신용평가)	2016년 05월 12일	상환	-

㈜지에스리테일	전자단기사채	사모	2016년 05월 17일	43,000	1.50	A1 (한국기업평가, 한국신용평가)	2016년 05월 17일	상환	-
㈜지에스리테일	전자단기사채	사모	2016년 05월 26일	33,300	1.52	A1 (한국기업평가, 한국신용평가)	2016년 05월 26일	상환	-
㈜지에스리테일	전자단기사채	사모	2016년 05월 30일	12,400	1.52	A1 (한국기업평가, 한국신용평가)	2016년 05월 30일	상환	-
㈜지에스리테일	전자단기사채	사모	2016년 05월 31일	56,000	1.52	A1 (한국기업평가, 한국신용평가)	2016년 05월 31일	상환	-
㈜지에스리테일	전자단기사채	사모	2016년 06월 01일	26,000	1.52	A1 (한국기업평가, 한국신용평가)	2016년 06월 01일	상환	-
㈜지에스리테일	전자단기사채	사모	2016년 06월 23일	30,000	1.53	A1 (한국기업평가, 한국신용평가)	2016년 06월 23일	상환	-
㈜지에스리테일	전자단기사채	사모	2016년 06월 28일	20,000	1.53	A1 (한국기업평가, 한국신용평가)	2016년 06월 28일	상환	-
㈜지에스리테일	전자단기사채	사모	2016년 06월 15일	50,000	1.51	A1 (한국기업평가, 한국신용평가)	2016년 06월 15일	상환	-
㈜지에스리테일	전자단기사채	사모	2016년 06월 13일	30,000	1.33	A1 (한국기업평가, 한국신용평가)	2016년 06월 13일	상환	-
㈜지에스리테일	전자단기사채	사모	2016년 06월 13일	17,000	1.39	A1 (한국기업평가, 한국신용평가)	2016년 06월 13일	상환	-
㈜지에스리테일	전자단기사채	사모	2016년 06월 13일	13,300	1.39	A1 (한국기업평가, 한국신용평가)	2016년 06월 13일	상환	-
㈜지에스리테일	전자단기사채	사모	2016년 06월 21일	15,300	1.39	A1 (한국기업평가, 한국신용평가)	2016년 06월 21일	상환	-
㈜지에스리테일	전자단기사채	사모	2016년 06월 14일	33,200	1.27	A1 (한국기업평가, 한국신용평가)	2016년 06월 14일	상환	-
㈜지에스리테일	전자단기사채	사모	2016년 06월 16일	26,300	1.27	A1 (한국기업평가, 한국신용평가)	2016년 06월 16일	상환	-
㈜지에스리테일	전자단기사채	사모	2016년 06월 21일	8,800	1.29	A1 (한국기업평가, 한국신용평가)	2016년 06월 21일	상환	-
㈜지에스리테일	전자단기사채	사모	2016년 06월 22일	13,400	1.29	A1 (한국기업평가, 한국신용평가)	2016년 06월 22일	상환	-
㈜지에스리테일	전자단기사채	사모	2016년 06월 28일	20,000	1.34	A1 (한국기업평가, 한국신용평가)	2016년 06월 28일	상환	-
㈜지에스리테일	전자단기사채	사모	2016년 06월 28일	15,000	1.34	A1 (한국기업평가, 한국신용평가)	2016년 06월 28일	상환	-
㈜지에스리테일	전자단기사채	사모	2016년 07월 20일	10,000	1.41	A1 (한국기업평가, 한국신용평가)	2016년 07월 20일	상환	-
㈜지에스리테일	전자단기사채	사모	2016년 07월 20일	30,000	1.41	A1 (한국기업평가, 한국신용평가)	2016년 07월 20일	상환	-
㈜지에스리테일	전자단기사채	사모	2016년 07월 15일	50,000	1.27	A1 (한국기업평가, 한국신용평가)	2016년 07월 15일	상환	-
㈜지에스리테일	전자단기사채	사모	2016년 07월 26일	50,000	1.24	A1 (한국기업평가, 한국신용평가)	2016년 07월 26일	상환	-
㈜지에스리테일	전자단기사채	사모	2016년 07월 19일	50,000	1.25	A1 (한국기업평가, 한국신용평가)	2016년 07월 19일	상환	-
㈜지에스리테일	전자단기사채	사모	2016년 07월 12일	40,000	1.27	A1 (한국기업평가, 한국신용평가)	2016년 07월 12일	상환	-
㈜지에스리테일	전자단기사채	사모	2016년 07월 18일	30,000	1.26	A1 (한국기업평가, 한국신용평가)	2016년 07월 18일	상환	-

㈜지에스리테일	전자단기사채	사모	2016년 07월 20일	2,200	1.26	A1 (한국기업평가, 한국신용평가)	2016년 07월 20일	상환	-
㈜지에스리테일	전자단기사채	사모	2016년 07월 21일	12,000	1.25	A1 (한국기업평가, 한국신용평가)	2016년 07월 21일	상환	-
㈜지에스리테일	전자단기사채	사모	2016년 07월 26일	35,300	1.26	A1 (한국기업평가, 한국신용평가)	2016년 07월 26일	상환	-
㈜지에스리테일	전자단기사채	사모	2016년 07월 27일	36,700	1.25	A1 (한국기업평가, 한국신용평가)	2016년 07월 27일	상환	-
㈜지에스리테일	전자단기사채	사모	2016년 07월 28일	5,800	1.24	A1 (한국기업평가, 한국신용평가)	2016년 07월 28일	상환	-
㈜지에스리테일	전자단기사채	사모	2016년 08월 02일	42,300	1.24	A1 (한국기업평가, 한국신용평가)	2016년 08월 02일	상환	-
㈜지에스리테일	전자단기사채	사모	2016년 08월 18일	50,000	1.26	A1 (한국기업평가, 한국신용평가)	2016년 08월 18일	상환	-
㈜지에스리테일	전자단기사채	사모	2016년 08월 19일	50,000	1.30	A1 (한국기업평가, 한국신용평가)	2016년 08월 19일	상환	-
㈜지에스리테일	전자단기사채	사모	2016년 08월 11일	16,000	1.28	A1 (한국기업평가, 한국신용평가)	2016년 08월 11일	상환	-
㈜지에스리테일	전자단기사채	사모	2016년 08월 16일	70,000	1.30	A1 (한국기업평가, 한국신용평가)	2016년 08월 16일	상환	-
㈜지에스리테일	전자단기사채	사모	2016년 08월 17일	55,100	1.27	A1 (한국기업평가, 한국신용평가)	2016년 08월 17일	상환	-
㈜지에스리테일	전자단기사채	사모	2016년 08월 22일	8,800	1.26	A1 (한국기업평가, 한국신용평가)	2016년 08월 22일	상환	-
㈜지에스리테일	전자단기사채	사모	2016년 08월 23일	43,200	1.27	A1 (한국기업평가, 한국신용평가)	2016년 08월 23일	상환	-
㈜지에스리테일	전자단기사채	사모	2016년 11월 22일	80,000	1.37	A1 (한국기업평가, 한국신용평가)	2016년 11월 22일	상환	-
㈜지에스리테일	전자단기사채	사모	2016년 08월 26일	16,800	1.26	A1 (한국기업평가, 한국신용평가)	2016년 08월 26일	상환	-
㈜지에스리테일	전자단기사채	사모	2016년 08월 31일	8,200	1.29	A1 (한국기업평가, 한국신용평가)	2016년 08월 31일	상환	-
㈜지에스리테일	전자단기사채	사모	2016년 09월 26일	50,000	1.35	A1 (한국기업평가, 한국신용평가)	2016년 09월 26일	상환	-
㈜지에스리테일	전자단기사채	사모	2016년 09월 22일	50,000	1.38	A1 (한국기업평가, 한국신용평가)	2016년 09월 22일	상환	-
㈜지에스리테일	전자단기사채	사모	2016년 09월 19일	50,000	1.38	A1 (한국기업평가, 한국신용평가)	2016년 09월 19일	상환	-
㈜지에스리테일	전자단기사채	사모	2016년 09월 20일	39,400	1.38	A1 (한국기업평가, 한국신용평가)	2016년 09월 20일	상환	-
㈜지에스리테일	전자단기사채	사모	2016년 09월 19일	11,700	1.34	A1 (한국기업평가, 한국신용평가)	2016년 09월 19일	상환	-
㈜지에스리테일	전자단기사채	사모	2016년 09월 20일	12,200	1.30	A1 (한국기업평가, 한국신용평가)	2016년 09월 20일	상환	-
㈜지에스리테일	전자단기사채	사모	2016년 09월 27일	41,700	1.34	A1 (한국기업평가, 한국신용평가)	2016년 09월 27일	상환	-
㈜지에스리테일	전자단기사채	사모	2016년 10월 04일	8,100	1.50	A1 (한국기업평가, 한국신용평가)	2016년 10월 04일	상환	-
㈜지에스리테일	전자단기사채	사모	2016년 11월 03일	50,000	1.42	A1 (한국기업평가, 한국신용평가)	2016년 11월 03일	상환	-

㈜지에스리테일	전자단기사채	사모	2016년 10월 31일	50,000	1.37	A1 (한국기업평가, 한국신용평가)	2016년 10월 31일	상환	-
㈜지에스리테일	전자단기사채	사모	2016년 10월 18일	50,000	1.33	A1 (한국기업평가, 한국신용평가)	2016년 10월 18일	상환	-
㈜지에스리테일	전자단기사채	사모	2016년 10월 11일	50,000	1.30	A1 (한국기업평가, 한국신용평가)	2016년 10월 11일	상환	-
㈜지에스리테일	전자단기사채	사모	2016년 10월 12일	60,000	1.33	A1 (한국기업평가, 한국신용평가)	2016년 10월 12일	상환	-
㈜지에스리테일	전자단기사채	사모	2016년 10월 13일	63,800	1.32	A1 (한국기업평가, 한국신용평가)	2016년 10월 13일	상환	-
㈜지에스리테일	전자단기사채	사모	2016년 10월 14일	32,300	1.32	A1 (한국기업평가, 한국신용평가)	2016년 10월 14일	상환	-
㈜지에스리테일	전자단기사채	사모	2016년 10월 17일	15,200	1.32	A1 (한국기업평가, 한국신용평가)	2016년 10월 17일	상환	-
㈜지에스리테일	전자단기사채	사모	2016년 10월 18일	15,500	1.30	A1 (한국기업평가, 한국신용평가)	2016년 10월 18일	상환	-
㈜지에스리테일	전자단기사채	사모	2016년 10월 19일	12,700	1.28	A1 (한국기업평가, 한국신용평가)	2016년 10월 19일	상환	-
㈜지에스리테일	전자단기사채	사모	2016년 10월 24일	8,800	1.33	A1 (한국기업평가, 한국신용평가)	2016년 10월 24일	상환	-
㈜지에스리테일	전자단기사채	사모	2016년 10월 25일	2,000	1.31	A1 (한국기업평가, 한국신용평가)	2016년 10월 25일	상환	-
㈜지에스리테일	전자단기사채	사모	2016년 10월 26일	37,400	1.31	A1 (한국기업평가, 한국신용평가)	2016년 10월 26일	상환	-
㈜지에스리테일	전자단기사채	사모	2016년 11월 01일	70,400	1.33	A1 (한국기업평가, 한국신용평가)	2016년 11월 01일	상환	-
㈜지에스리테일	전자단기사채	사모	2016년 11월 14일	50,000	1.40	A1 (한국기업평가, 한국신용평가)	2016년 11월 14일	상환	-
㈜지에스리테일	전자단기사채	사모	2016년 11월 14일	50,000	1.27	A1 (한국기업평가, 한국신용평가)	2016년 11월 14일	상환	-
㈜지에스리테일	전자단기사채	사모	2016년 11월 15일	80,000	1.31	A1 (한국기업평가, 한국신용평가)	2016년 11월 15일	상환	-
㈜지에스리테일	전자단기사채	사모	2016년 11월 14일	80,000	1.31	A1 (한국기업평가, 한국신용평가)	2016년 11월 14일	상환	-
㈜지에스리테일	전자단기사채	사모	2016년 11월 11일	30,000	1.28	A1 (한국기업평가, 한국신용평가)	2016년 11월 11일	상환	-
㈜지에스리테일	전자단기사채	사모	2016년 12월 14일	50,000	1.23	A1 (한국기업평가, 한국신용평가)	2016년 12월 14일	상환	-
㈜지에스리테일	전자단기사채	사모	2016년 12월 19일	50,000	1.33	A1 (한국기업평가, 한국신용평가)	2016년 12월 19일	상환	-
㈜지에스리테일	전자단기사채	사모	2016년 12월 21일	70,000	1.36	A1 (한국기업평가, 한국신용평가)	2016년 12월 21일	상환	-
㈜지에스리테일	전자단기사채	사모	2016년 12월 13일	19,600	1.27	A1 (한국기업평가, 한국신용평가)	2016년 12월 13일	상환	-
㈜지에스리테일	전자단기사채	사모	2017년 01월 05일	30,000	1.76	A1 (한국기업평가, 한국신용평가)	2017년 01월 05일	상환	-
㈜지에스리테일	전자단기사채	사모	2016년 12월 27일	27,300	1.27	A1 (한국기업평가, 한국신용평가)	2016년 12월 27일	상환	-
㈜지에스리테일	전자단기사채	사모	2017년 01월 23일	50,000	1.32	A1 (한국기업평가, 한국신용평가)	2017년 01월 23일	상환	-

㈜지에스리테일	전자단기사채	사모	2017년 01월 18일	50,000	1.35	A1 (한국기업평가, 한국신용평가)	2017년 01월 18일	상환	-
㈜지에스리테일	전자단기사채	사모	2017년 01월 16일	44,700	1.35	A1 (한국기업평가, 한국신용평가)	2017년 01월 16일	상환	-
㈜지에스리테일	전자단기사채	사모	2017년 01월 17일	25,000	1.35	A1 (한국기업평가, 한국신용평가)	2017년 01월 17일	상환	-
㈜지에스리테일	전자단기사채	사모	2017년 01월 17일	29,900	1.33	A1 (한국기업평가, 한국신용평가)	2017년 01월 17일	상환	-
㈜지에스리테일	전자단기사채	사모	2017년 01월 18일	12,900	1.27	A1 (한국기업평가, 한국신용평가)	2017년 01월 18일	상환	-
㈜지에스리테일	전자단기사채	사모	2017년 01월 19일	27,000	1.30	A1 (한국기업평가, 한국신용평가)	2017년 01월 19일	상환	-
㈜지에스리테일	전자단기사채	사모	2017년 01월 23일	41,000	1.44	A1 (한국기업평가, 한국신용평가)	2017년 01월 23일	상환	-
㈜지에스리테일	전자단기사채	사모	2017년 01월 24일	62,700	1.38	A1 (한국기업평가, 한국신용평가)	2017년 01월 24일	상환	-
㈜지에스리테일	전자단기사채	사모	2017년 01월 31일	60,000	1.50	A1 (한국기업평가, 한국신용평가)	2017년 01월 31일	상환	-
㈜지에스리테일	전자단기사채	사모	2017년 01월 26일	10,000	1.55	A1 (한국기업평가, 한국신용평가)	2017년 01월 26일	상환	-
㈜지에스리테일	전자단기사채	사모	2017년 02월 01일	30,000	1.65	A1 (한국기업평가, 한국신용평가)	2017년 02월 01일	상환	-
㈜지에스리테일	전자단기사채	사모	2017년 02월 02일	36,600	1.37	A1 (한국기업평가, 한국신용평가)	2017년 02월 02일	상환	-
㈜지에스리테일	전자단기사채	사모	2017년 02월 01일	90,000	1.37	A1 (한국기업평가, 한국신용평가)	2017년 02월 01일	상환	-
㈜지에스리테일	전자단기사채	사모	2017년 02월 02일	1,200	1.30	A1 (한국기업평가, 한국신용평가)	2017년 02월 02일	상환	-
㈜지에스리테일	전자단기사채	사모	2017년 02월 02일	33,000	1.30	A1 (한국기업평가, 한국신용평가)	2017년 02월 02일	상환	-
㈜지에스리테일	전자단기사채	사모	2017년 02월 03일	17,100	1.28	A1 (한국기업평가, 한국신용평가)	2017년 02월 03일	상환	-
㈜지에스리테일	전자단기사채	사모	2017년 02월 14일	20,000	1.24	A1 (한국기업평가, 한국신용평가)	2017년 02월 14일	상환	-
㈜지에스리테일	전자단기사채	사모	2017년 02월 14일	120,000	1.24	A1 (한국기업평가, 한국신용평가)	2017년 02월 14일	상환	-
㈜지에스리테일	전자단기사채	사모	2017년 02월 15일	40,000	1.22	A1 (한국기업평가, 한국신용평가)	2017년 02월 15일	상환	-
㈜지에스리테일	전자단기사채	사모	2017년 02월 15일	40,000	1.22	A1 (한국기업평가, 한국신용평가)	2017년 02월 15일	상환	-
㈜지에스리테일	전자단기사채	사모	2017년 02월 13일	50,000	1.31	A1 (한국기업평가, 한국신용평가)	2017년 02월 13일	상환	-
㈜지에스리테일	전자단기사채	사모	2017년 02월 13일	7,000	1.27	A1 (한국기업평가, 한국신용평가)	2017년 02월 13일	상환	-
㈜지에스리테일	전자단기사채	사모	2017년 02월 16일	50,000	1.27	A1 (한국기업평가, 한국신용평가)	2017년 02월 16일	상환	-
㈜지에스리테일	전자단기사채	사모	2017년 02월 20일	31,000	1.32	A1 (한국기업평가, 한국신용평가)	2017년 02월 20일	상환	-
㈜지에스리테일	전자단기사채	사모	2017년 02월 16일	13,400	1.27	A1 (한국기업평가, 한국신용평가)	2017년 02월 16일	상환	-

㈜지에스리테일	전자단기사채	사모	2017년 02월 22일	60,000	1.28	A1 (한국기업평가, 한국신용평가)	2017년 02월 22일	상환	-
㈜지에스리테일	전자단기사채	사모	2017년 02월 17일	14,000	1.27	A1 (한국기업평가, 한국신용평가)	2017년 02월 17일	상환	-
㈜지에스리테일	전자단기사채	사모	2017년 02월 23일	20,000	1.29	A1 (한국기업평가, 한국신용평가)	2017년 02월 23일	상환	-
㈜지에스리테일	전자단기사채	사모	2017년 02월 27일	61,000	1.30	A1 (한국기업평가, 한국신용평가)	2017년 02월 27일	상환	-
㈜지에스리테일	전자단기사채	사모	2017년 03월 27일	50,000	1.47	A1 (한국기업평가, 한국신용평가)	2017년 03월 27일	상환	-
㈜지에스리테일	전자단기사채	사모	2017년 03월 06일	50,000	1.43	A1 (한국기업평가, 한국신용평가)	2017년 03월 06일	상환	-
㈜지에스리테일	전자단기사채	사모	2017년 03월 02일	10,200	1.34	A1 (한국기업평가, 한국신용평가)	2017년 03월 02일	상환	-
㈜지에스리테일	전자단기사채	사모	2017년 03월 02일	20,000	1.34	A1 (한국기업평가, 한국신용평가)	2017년 03월 02일	상환	-
㈜지에스리테일	전자단기사채	사모	2017년 03월 22일	20,000	1.27	A1 (한국기업평가, 한국신용평가)	2017년 03월 22일	상환	-
㈜지에스리테일	전자단기사채	사모	2017년 03월 22일	30,000	1.27	A1 (한국기업평가, 한국신용평가)	2017년 03월 22일	상환	-
㈜지에스리테일	전자단기사채	사모	2017년 03월 23일	50,000	1.27	A1 (한국기업평가, 한국신용평가)	2017년 03월 23일	상환	-
㈜지에스리테일	전자단기사채	사모	2017년 03월 16일	50,000	1.34	A1 (한국기업평가, 한국신용평가)	2017년 03월 16일	상환	-
㈜지에스리테일	전자단기사채	사모	2017년 03월 14일	20,000	1.34	A1 (한국기업평가, 한국신용평가)	2017년 03월 14일	상환	-
㈜지에스리테일	전자단기사채	사모	2017년 03월 14일	30,000	1.34	A1 (한국기업평가, 한국신용평가)	2017년 03월 14일	상환	-
㈜지에스리테일	전자단기사채	사모	2017년 03월 28일	20,000	1.34	A1 (한국기업평가, 한국신용평가)	2017년 03월 28일	상환	-
㈜지에스리테일	전자단기사채	사모	2017년 03월 21일	1,000	1.29	A1 (한국기업평가, 한국신용평가)	2017년 03월 21일	상환	-
㈜지에스리테일	전자단기사채	사모	2017년 03월 29일	56,000	1.34	A1 (한국기업평가, 한국신용평가)	2017년 03월 29일	상환	-
㈜지에스리테일	전자단기사채	사모	2017년 04월 04일	30,000	1.39	A1 (한국기업평가, 한국신용평가)	2017년 04월 04일	상환	-
㈜지에스리테일	전자단기사채	사모	2017년 04월 03일	2,000	1.41	A1 (한국기업평가, 한국신용평가)	2017년 04월 03일	상환	-
㈜지에스리테일	전자단기사채	사모	2017년 04월 06일	20,000	1.39	A1 (한국기업평가, 한국신용평가)	2017년 04월 06일	상환	-
㈜지에스리테일	전자단기사채	사모	2017년 04월 10일	30,000	1.45	A1 (한국기업평가, 한국신용평가)	2017년 04월 10일	상환	-
㈜지에스리테일	전자단기사채	사모	2017년 04월 10일	20,000	1.45	A1 (한국기업평가, 한국신용평가)	2017년 04월 10일	상환	-
㈜지에스리테일	전자단기사채	사모	2017년 04월 19일	80,000	1.25	A1 (한국기업평가, 한국신용평가)	2017년 04월 19일	상환	-
㈜지에스리테일	전자단기사채	사모	2017년 04월 24일	30,000	1.26	A1 (한국기업평가, 한국신용평가)	2017년 04월 24일	상환	-
㈜지에스리테일	전자단기사채	사모	2017년 04월 19일	30,000	1.25	A1 (한국기업평가, 한국신용평가)	2017년 04월 19일	상환	-

㈜지에스리테일	전자단기사채	사모	2017년 04월 20일	30,000	1.25	A1 (한국기업평가, 한국신용평가)	2017년 04월 20일	상환	-
㈜지에스리테일	전자단기사채	사모	2017년 04월 12일	50,000	1.23	A1 (한국기업평가, 한국신용평가)	2017년 04월 12일	상환	-
㈜지에스리테일	전자단기사채	사모	2017년 04월 13일	50,000	1.25	A1 (한국기업평가, 한국신용평가)	2017년 04월 13일	상환	-
㈜지에스리테일	전자단기사채	사모	2017년 04월 27일	30,000	1.26	A1 (한국기업평가, 한국신용평가)	2017년 04월 27일	상환	-
㈜지에스리테일	전자단기사채	사모	2017년 04월 26일	50,000	1.27	A1 (한국기업평가, 한국신용평가)	2017년 04월 26일	상환	-
㈜지에스리테일	전자단기사채	사모	2017년 04월 11일	30,000	1.25	A1 (한국기업평가, 한국신용평가)	2017년 04월 11일	상환	-
㈜지에스리테일	전자단기사채	사모	2017년 04월 18일	50,000	1.29	A1 (한국기업평가, 한국신용평가)	2017년 04월 18일	상환	-
㈜지에스리테일	전자단기사채	사모	2017년 04월 17일	50,000	1.29	A1 (한국기업평가, 한국신용평가)	2017년 04월 17일	상환	-
㈜지에스리테일	전자단기사채	사모	2017년 04월 24일	50,000	1.29	A1 (한국기업평가, 한국신용평가)	2017년 04월 24일	상환	-
㈜지에스리테일	전자단기사채	사모	2017년 06월 30일	20,000	1.45	A1 (한국기업평가, 한국신용평가)	2017년 06월 30일	상환	-
㈜지에스리테일	전자단기사채	사모	2017년 04월 28일	50,000	1.29	A1 (한국기업평가, 한국신용평가)	2017년 04월 28일	상환	-
㈜지에스리테일	기업어음증권	사모	2018년 04월 18일	5,000	1.67	A1 (한국기업평가, 한국신용평가)	2018년 04월 18일	미상환	-
㈜지에스리테일	기업어음증권	사모	2018년 04월 18일	5,000	1.67	A1 (한국기업평가, 한국신용평가)	2018년 04월 18일	미상환	-
㈜지에스리테일	기업어음증권	사모	2018년 04월 18일	5,000	1.67	A1 (한국기업평가, 한국신용평가)	2018년 04월 18일	미상환	-
㈜지에스리테일	기업어음증권	사모	2018년 04월 18일	5,000	1.67	A1 (한국기업평가, 한국신용평가)	2018년 04월 18일	미상환	-
㈜지에스리테일	기업어음증권	사모	2018년 04월 18일	5,000	1.67	A1 (한국기업평가, 한국신용평가)	2018년 04월 18일	미상환	-
㈜지에스리테일	기업어음증권	사모	2018년 04월 18일	5,000	1.67	A1 (한국기업평가, 한국신용평가)	2018년 04월 18일	미상환	-
㈜지에스리테일	기업어음증권	사모	2018년 04월 18일	5,000	1.67	A1 (한국기업평가, 한국신용평가)	2018년 04월 18일	미상환	-
㈜지에스리테일	기업어음증권	사모	2018년 04월 18일	5,000	1.67	A1 (한국기업평가, 한국신용평가)	2018년 04월 18일	미상환	-
㈜지에스리테일	기업어음증권	사모	2018년 04월 18일	5,000	1.67	A1 (한국기업평가, 한국신용평가)	2018년 04월 18일	미상환	-
㈜지에스리테일	전자단기사채	사모	2017년 04월 27일	30,000	1.29	A1 (한국기업평가, 한국신용평가)	2017년 04월 27일	상환	-
㈜지에스리테일	전자단기사채	사모	2017년 04월 21일	10,000	1.28	A1 (한국기업평가, 한국신용평가)	2017년 04월 21일	상환	-
㈜지에스리테일	전자단기사채	사모	2017년 04월 25일	35,000	1.37	A1 (한국기업평가, 한국신용평가)	2017년 04월 25일	상환	-
㈜지에스리테일	전자단기사채	사모	2017년 04월 28일	25,000	1.40	A1 (한국기업평가, 한국신용평가)	2017년 04월 28일	상환	-

㈜지에스리테일	전자단기사채	사모	2017년 05월 12일	10,000	1.41	A1 (한국기업평가, 한국신용평가)	2017년 05월 12일	상환	-
㈜지에스리테일	전자단기사채	사모	2017년 05월 12일	20,000	1.41	A1 (한국기업평가, 한국신용평가)	2017년 05월 12일	상환	-
㈜지에스리테일	전자단기사채	사모	2017년 05월 15일	50,000	1.35	A1 (한국기업평가, 한국신용평가)	2017년 05월 15일	상환	-
㈜지에스리테일	전자단기사채	사모	2017년 05월 26일	20,000	1.39	A1 (한국기업평가, 한국신용평가)	2017년 05월 26일	상환	-
㈜지에스리테일	전자단기사채	사모	2017년 06월 30일	30,000	1.45	A1 (한국기업평가, 한국신용평가)	2017년 06월 30일	상환	-
㈜지에스리테일	전자단기사채	사모	2017년 05월 04일	30,000	1.20	A1 (한국기업평가, 한국신용평가)	2017년 05월 04일	상환	-
㈜지에스리테일	전자단기사채	사모	2017년 06월 28일	50,000	1.42	A1 (한국기업평가, 한국신용평가)	2017년 06월 28일	상환	-
㈜지에스리테일	전자단기사채	사모	2017년 05월 29일	50,000	1.37	A1 (한국기업평가, 한국신용평가)	2017년 05월 29일	상환	-
㈜지에스리테일	전자단기사채	사모	2017년 05월 17일	30,000	1.28	A1 (한국기업평가, 한국신용평가)	2017년 05월 17일	상환	-
㈜지에스리테일	전자단기사채	사모	2017년 05월 17일	20,000	1.28	A1 (한국기업평가, 한국신용평가)	2017년 05월 17일	상환	-
㈜지에스리테일	전자단기사채	사모	2017년 05월 19일	50,000	1.28	A1 (한국기업평가, 한국신용평가)	2017년 05월 19일	상환	-
㈜지에스리테일	전자단기사채	사모	2017년 05월 19일	50,000	1.28	A1 (한국기업평가, 한국신용평가)	2017년 05월 19일	상환	-
㈜지에스리테일	전자단기사채	사모	2017년 05월 18일	50,000	1.28	A1 (한국기업평가, 한국신용평가)	2017년 05월 18일	상환	-
㈜지에스리테일	전자단기사채	사모	2017년 05월 22일	50,000	1.29	A1 (한국기업평가, 한국신용평가)	2017년 05월 22일	상환	-
㈜지에스리테일	전자단기사채	사모	2017년 05월 31일	70,000	1.25	A1 (한국기업평가, 한국신용평가)	2017년 05월 31일	상환	-
㈜지에스리테일	전자단기사채	사모	2017년 06월 19일	30,000	1.35	A1 (한국기업평가, 한국신용평가)	2017년 06월 19일	상환	-
㈜지에스리테일	전자단기사채	사모	2017년 05월 23일	37,000	1.27	A1 (한국기업평가, 한국신용평가)	2017년 05월 23일	상환	-
㈜지에스리테일	전자단기사채	사모	2017년 05월 30일	30,000	1.30	A1 (한국기업평가, 한국신용평가)	2017년 05월 30일	상환	-
㈜지에스리테일	전자단기사채	사모	2017년 05월 30일	20,000	1.30	A1 (한국기업평가, 한국신용평가)	2017년 05월 30일	상환	-
㈜지에스리테일	전자단기사채	사모	2017년 06월 01일	30,000	1.35	A1 (한국기업평가, 한국신용평가)	2017년 06월 01일	상환	-
㈜지에스리테일	전자단기사채	사모	2017년 06월 05일	30,000	1.35	A1 (한국기업평가, 한국신용평가)	2017년 06월 05일	상환	-
㈜지에스리테일	전자단기사채	사모	2017년 06월 09일	30,000	1.35	A1 (한국기업평가, 한국신용평가)	2017년 06월 09일	상환	-
㈜지에스리테일	전자단기사채	사모	2017년 06월 09일	20,000	1.35	A1 (한국기업평가, 한국신용평가)	2017년 06월 09일	상환	-
㈜지에스리테일	전자단기사채	사모	2017년 07월 03일	20,000	1.35	A1 (한국기업평가, 한국신용평가)	2017년 07월 03일	미상환	-
㈜지에스리테일	전자단기사채	사모	2017년 06월 22일	30,000	1.31	A1 (한국기업평가, 한국신용평가)	2017년 06월 22일	상환	-

쥬지에스리테일	전자단기사채	사모	2017년 06월 22일	50,000	1.31	A1 (한국기업평가, 한국신용평가)	2017년 06월 22일	상환	-
쥬지에스리테일	전자단기사채	사모	2017년 06월 14일	20,000	1.30	A1 (한국기업평가, 한국신용평가)	2017년 06월 14일	상환	-
쥬지에스리테일	전자단기사채	사모	2017년 06월 27일	50,000	1.34	A1 (한국기업평가, 한국신용평가)	2017년 06월 27일	상환	-
쥬지에스리테일	전자단기사채	사모	2017년 06월 15일	50,000	1.33	A1 (한국기업평가, 한국신용평가)	2017년 06월 15일	상환	-
쥬지에스리테일	전자단기사채	사모	2017년 06월 13일	20,000	1.34	A1 (한국기업평가, 한국신용평가)	2017년 06월 13일	상환	-
쥬지에스리테일	전자단기사채	사모	2017년 06월 13일	10,000	1.35	A1 (한국기업평가, 한국신용평가)	2017년 06월 13일	상환	-
쥬지에스리테일	전자단기사채	사모	2017년 06월 19일	90,000	1.37	A1 (한국기업평가, 한국신용평가)	2017년 06월 19일	상환	-
쥬지에스리테일	전자단기사채	사모	2017년 06월 21일	20,000	1.32	A1 (한국기업평가, 한국신용평가)	2017년 06월 21일	상환	-
쥬지에스리테일	전자단기사채	사모	2017년 06월 23일	30,000	1.31	A1 (한국기업평가, 한국신용평가)	2017년 06월 23일	상환	-
쥬지에스리테일	전자단기사채	사모	2017년 06월 23일	10,000	1.31	A1 (한국기업평가, 한국신용평가)	2017년 06월 23일	상환	-
쥬지에스리테일	전자단기사채	사모	2017년 06월 23일	20,000	1.31	A1 (한국기업평가, 한국신용평가)	2017년 06월 23일	상환	-
쥬지에스리테일	전자단기사채	사모	2017년 06월 26일	60,000	1.31	A1 (한국기업평가, 한국신용평가)	2017년 06월 26일	상환	-
쥬지에스리테일	전자단기사채	사모	2017년 06월 26일	21,000	1.31	A1 (한국기업평가, 한국신용평가)	2017년 06월 26일	상환	-
쥬지에스리테일	전자단기사채	사모	2017년 06월 29일	50,000	1.29	A1 (한국기업평가, 한국신용평가)	2017년 06월 29일	상환	-
쥬지에스리테일	전자단기사채	사모	2017년 06월 23일	2,300	1.29	A1 (한국기업평가, 한국신용평가)	2017년 06월 23일	상환	-
쥬지에스리테일	전자단기사채	사모	2017년 06월 27일	10,000	1.37	A1 (한국기업평가, 한국신용평가)	2017년 06월 27일	상환	-
쥬지에스리테일	전자단기사채	사모	2017년 07월 27일	50,000	1.54	A1 (한국기업평가, 한국신용평가)	2017년 07월 27일	미상환	-
쥬지에스리테일	전자단기사채	사모	2017년 07월 14일	30,000	1.51	A1 (한국기업평가, 한국신용평가)	2017년 07월 14일	미상환	-
쥬지에스리테일	전자단기사채	사모	2017년 06월 28일	2,000	1.37	A1 (한국기업평가, 한국신용평가)	2017년 06월 28일	상환	-
쥬지에스리테일	전자단기사채	사모	2017년 07월 10일	60,000	1.59	A1 (한국기업평가, 한국신용평가)	2017년 07월 10일	미상환	-
쥬지에스리테일	전자단기사채	사모	2017년 07월 04일	20,000	1.55	A1 (한국기업평가, 한국신용평가)	2017년 07월 04일	미상환	-
쥬지에스리테일	전자단기사채	사모	2017년 08월 29일	30,000	1.59	A1 (한국기업평가, 한국신용평가)	2017년 08월 29일	미상환	-
쥬지에스리테일	전자단기사채	사모	2017년 07월 04일	7,100	1.55	A1 (한국기업평가, 한국신용평가)	2017년 07월 04일	미상환	-
쥬지에스리테일	전자단기사채	사모	2017년 07월 03일	33,000	1.40	A1 (한국기업평가, 한국신용평가)	2017년 07월 03일	미상환	-
파르나스호텔 (주)	회사채	공모	2012년 07월 05일	100,000	3.82	A+ (한국신용평가, NICE신용평가)	2017년 07월 05일	미상환	-

파르나스호텔 (주)	회사채	공모	2013년 05월 28일	100,000	3.20	A+ (한국신용평가,NICE신용평가)	2018년 05월 28일	미상환	-
합 계	-	-	-	14,828,100	-	-	-	-	-

■ GS리테일

사채관리계약 주요내용 및 충족여부 등

(작성기준일 : 2017년 06월 30일)

(단위 : 백만원, %)

채권명	발행일	만기일	발행액	사채관리 계약체결일	사채관리회사
제31-1회 무 보증사채	2015년 08월 27일	2017년 08월 27일	110,000	2015년 08월 17일	한국증권금융
제31-2회 무 보증사채	2015년 08월 27일	2018년 08월 27일	180,000	2015년 08월 17일	한국증권금융
제31-3회 무 보증사채	2015년 08월 27일	2020년 08월 27일	110,000	2015년 08월 17일	한국증권금융

재무비율 유지현황	계약내용	(31-1, 31-2, 31-3회) 부채비율 400% 이하
	이행현황	(31-1, 31-2, 31-3회) 준수하여 이행함 (부채비율 114.11%)
담보권설정 제한현황	계약내용	(31-1, 31-2, 31-3회) 지급보증/담보권 설정 제한 자기자본의 300% 이하
	이행현황	(31-1, 31-2, 31-3회) 준수하여 이행함 (자기자본의 0.84%)
자산처분 제한현황	계약내용	(31-1, 31-2, 31-3회) 자산의 처분제한 자산총계의 70% 이하
	이행현황	(31-1, 31-2, 31-3회) 준수하여 이행함 (자산총계의 0.07%)
이행상황보고서 제출현황	이행현황	(31-1, 31-2, 31-3회) 2017년4월25일(2016년12월31일기준)

■ 파르나스호텔

사채관리계약 주요내용 및 충족여부 등

(작성기준일 : 2017.6.30)

(단위 : 백만원, %)

채권명	발행일	만기일	발행액	사채관리 계약체결일	사채관리회사
제29회 무보증사채	2012년 07월 05일	2017년 07월 05일	100,000	2012년 06월 22일	NH투자증권
제30회 무보증사채	2013년 05월 28일	2018년 05월 28일	100,000	2013년 05월 15일	NH투자증권
재무비율 유지현황	계약내용	(29회,30회) 부채비율 1,000% 이하			
	이행현황	(29회,30회) 준수하여 이행함 (부채비율 104.6%)			
담보권설정 제한현황	계약내용	(29회,30회) 지급보증/담보권 설정 제한 자기자본의 200% 이하			
	이행현황	(29회,30회) 준수하여 이행함 (자기자본의 51.8%)			

자산처분 제한현황	계약내용	(29회,30회) 자산의 처분제한 자기자본의 10배 이하
	이행현황	(29회,30회) 준수하여 이행함 (자기자본의 0.0024배)
이행상황보고서 제출현황	이행현황	(29회, 30회) 2017년 4월 24일 (2016년 12월 31일 기준)

(2) 기업어음증권 미상환 잔액

(기준일 : 2017년 06월 30일)

(단위 : 백만원)

잔여만기		10일 이하	10일초과 30일이하	30일초과 90일이하	90일초과 180일이하	180일초과 1년이하	1년초과 2년이하	2년초과 3년이하	3년 초과	합 계
미상환 잔액	공모	-	-	-	-	-	-	-	-	-
	사모	-	-	-	-	50,000	-	-	-	50,000
	합계	-	-	-	-	50,000	-	-	-	50,000

(3) 전자단기사채 미상환 잔액

(기준일 : 2017년 06월 30일)

(단위 : 백만원)

잔여만기		10일 이하	10일초과 30일이하	30일초과 90일이하	90일초과 180일이하	180일초과 1년이하	합 계	발행 한도	잔여 한도
미상환 잔액	공모	-	-	-	-	-	-	-	-
	사모	140,100	80,000	30,000	-	-	250,100	500,000	249,900
	합계	140,100	80,000	30,000	-	-	250,100	500,000	249,900

※ 상기 기업어음증권 및 전자단기사채 미상환 잔액은 전액 (주)지에스리테일이 발행한 내역으로, 연결회사 전체 기준과 동일합니다.

(4) 회사채 미상환 잔액

<연결기준>

(기준일 : 2017년 06월 30일)

(단위 : 백만원)

잔여만기		1년 이하	1년초과 2년이하	2년초과 3년이하	3년초과 4년이하	4년초과 5년이하	5년초과 10년이하	10년초과	합 계
미상환 잔액	공모	310,000	180,000	-	110,000	-	-	-	600,000
	사모	-	-	-	-	-	-	-	-
	합계	310,000	180,000	-	110,000	-	-	-	600,000

<별도 기준>

(기준일 : 2017년 06월 30일)

(단위 : 백만원)

잔여만기		1년 이하	1년초과 2년이하	2년초과 3년이하	3년초과 4년이하	4년초과 5년이하	5년초과 10년이하	10년초과	합 계
미상환 잔액	공모	110,000	180,000	-	110,000	-	-	-	400,000
	사모	-	-	-	-	-	-	-	-

	합계	110,000	180,000	-	110,000	-	-	-	400,000
--	----	---------	---------	---	---------	---	---	---	---------

(5) 신종자본증권 미상환 잔액

(기준일 : 2017년 06월 30일)

(단위 : 백만원)

잔여만기		1년 이하	1년초과 5년이하	5년초과 10년이하	10년초과 15년이하	15년초과 20년이하	20년초과 30년이하	30년초과	합 계
미상환 잔액	공모	-	-	-	-	-	-	-	-
	사모	-	-	-	-	-	-	-	-
	합계	-	-	-	-	-	-	-	-

(6) 조건부자본증권 미상환 잔액

(기준일 : 2017년 06월 30일)

(단위 : 백만원)

잔여만기		1년 이하	1년초과 2년이하	2년초과 3년이하	3년초과 4년이하	4년초과 5년이하	5년초과 10년이하	10년초과 20년이하	20년초과 30년이하	30년초과	합 계
미상환 잔액	공모	-	-	-	-	-	-	-	-	-	-
	사모	-	-	-	-	-	-	-	-	-	-
	합계	-	-	-	-	-	-	-	-	-	-

IV. 감사인의 감사의견 등

(1) 회계감사인의 명칭 및 감사의견

사업연도	감사인	감사의견	감사보고서 특기사항
제47기 반기(당기)	삼정회계법인	적정	해당사항 없음
제46기(전기)	삼정회계법인	적정	해당사항 없음
제45기(전전기)	삼정회계법인	적정	해당사항 없음

(2) 감사용역 체결현황

(단위:백만원, 시간)

사업연도	감사인	내 용	보수	총소요시간
제47기 반기(당기)	삼정회계법인	- 별도재무제표 검토 - 연결재무제표 검토	240 (연간총보수)	1,150 (반기 누적시간)
제46기(전기)	삼정회계법인	- 별도재무제표 검토 및 감사 - 연결재무제표 검토 및 감사 - 내부회계관리제도 검토	228	3,280
제45기(전전기)	삼정회계법인	- 별도재무제표 검토 및 감사 - 연결재무제표 검토 및 감사 - 내부회계관리제도 검토	218	2,920

(3) 회계감사인과의 비감사용역 계약체결 현황

(단위:백만원)

사업연도	계약체결일	용역내용	용역수행기간	용역보수	비고
제47기 반기 (당기)	2017.6.1	세무조정검토	'17.04.01 ~ '18.03.31	15	-
제46기 (전기)	2016.6.13	통합보안관제센터 구축 자문	'16.6.13 ~ '16.10.14	70	-
	2016.05.31	세무조정검토	'16.04.01 ~ '17.03.31	15	-
	2016.04.10	정보보호 관리체계 인증 사후 심사 자문	16.04.10 ~ '16.06.17	48	-
	2016.02.15	온라인 서비스 정보보안 진단 자문	16.02.15 ~ '16.03.04	30	-
제45기(전전기)	2015.07.01	세무조정검토	'15.05.01 ~ '16.04.30	13	-

(4) 연결대상 종속회사에 대한 감사의견

당사의 종속회사는 본 반기보고서 작성기준일('17.06.30) 현재 7개사이며, 공시대상 기간 ('15년, '16년) 중 모두 회계감사인으로부터 적정의견을 받았습니다.

2. 내부통제에 관한 사항

(1) 내부통제유효성 감사

감사위원회는 2016년 제46기 사업연도에 대한 회사의 회계 및 업무에 관한 감사를 수행하였으며 그 결과 당사의 내부통제는 중요성의 관점에서 효과적으로 운영되고 있는 것으로 판단 하였습니다.

(2) 내부회계관리제도

내부회계관리자는 2016년 내부회계 관리제도 운영실태를 평가하였으며 내부회계관리제도 모범기준에 근거하여 볼때, 중요성의 관점에서 효과적으로 설계 운영되고 있음을 확인하였습니다.

외부감사인은 2016년 내부회계관리제도에 대한 감사를 하였으며 감사결과 중요성의 관점에서 효과적으로 설계 운영되고 있다고 의견을 표명하였습니다.

(3) 내부통제구조의 평가

2016년 외부감사인으로부터 내부회계관리제도 이외에 내부통제구조를 평가받은 경우가 존재하지 않습니다.

V. 이사의 경영진단 및 분석의견

당사는 기업공시서식 작성기준에 따라, 분/반기보고서의 본 항목을 기재하지 않습니다.

VI. 이사회 등 회사의 기관에 관한 사항

1. 이사회에 관한 사항

(1) 이사의 구성 개요

당사의 이사회는 본 반기보고서 작성기준일('17.6.30) 현재 7인의 이사로 구성되어 있으며 (사내이사 3인, 사외이사 4인), 이사회내 위원회로 '사외이사후보추천위원회', '내부거래위원회', '감사위원회'가 설치되어 있습니다.

또한, '17년 3월 17일 개최된 정기주주총회에서 사내이사 허연수와 사외이사 신동규를 재선임하고 사외이사 임춘성과 최효성을 신규선임 하였습니다.

사외이사 김동훈과 이경상은 임기만료로 퇴임하였습니다.

(2) 중요의결사항 등

회차	개최일자	의안내용	기결 여부	사외이사						
				이경상 (출석률:67%)	김동훈 (출석률: 100%)	박성득 (출석률: 100%)	신동규 (출석률:86%)	임춘성 (출석률: 100%)	최효성 (출석률: 100%)	
1	2017.2.2	1. 제46기 재무제표 및 영업보고서 승인의 건	가결	찬성	찬성	찬성	찬성	선임 전		
		2. 인도네시아 법인 출자 한도 승인의 건	가결	찬성	찬성	찬성	찬성			
		3. (주)GS스포츠와의 거래 승인의 건	가결	찬성	찬성	찬성	찬성			
		4. (주)왓슨스코리아 주식인수 승인의 건	가결	찬성	찬성	찬성	찬성			
		5. (주)왓슨스코리아 자금대여 승인의 건	가결	찬성	찬성	찬성	찬성			
		[보고사항]	-	-	-	-				
		-'16년도 내부회계관리제도 운영실태 및 평가보고	-	-	-	-				
2	2017.3.2	1. 미래에셋펀드 투자 승인의 건	보류	재심의	재심의	재심의	재심의	선임 전		
		2. 왓슨스코리아(주) 합병계약 체결 승인의 건	가결	찬성	찬성	찬성	찬성			
		3. 왓슨스코리아(주) 소규모 합병 반대사표시 기준일 및 주주명부 폐쇄기간 지정 승인의 건	가결	찬성	찬성	찬성	찬성			
		4. 정기주주총회 소집 및 상정의안 승인의 건	가결	찬성	찬성	찬성	찬성			
		5. (주)GS스포츠와의 거래 승인의 건	가결	찬성	찬성	찬성	찬성			
		[보고사항]	-	-	-	-				
		-'16년도 내부회계관리제도 운영실태 및 평가보고	-	-	-	-				
		-인도네시아 법인 출자 집행 보고	-	-	-	-				
3	2017.3.6	1. 미래에셋펀드 투자 승인의 건 (재심의)	가결	불참	찬성	찬성	찬성			
4	2017.3.17	1. 이사 보수 집행 위임 승인의 건	가결	퇴임	퇴임	찬성	찬성	찬성	찬성	
		2. 내부거래위원회 및 사외이사후보추천위원회 위원 선임 승인의 건	가결			찬성	찬성	찬성	찬성	
5	2017.4.10	1. (주)왓슨스코리아 합병 승인의 건	가결			찬성	찬성	찬성	찬성	찬성
6	2017.5.18	[보고사항]	-			-	-	-	-	-
		-'17년도 1분기 경영실적 보고	-			-	-	-	-	-
		-'17년도 1분기 기부금 현황 보고	-			-	-	-	-	-
7	2017.6.1	1. (주)왓슨스코리아 합병종료보고 및 주주총회갈음 공고 승인의 건	가결			찬성	불참	찬성	찬성	찬성
8	2017.6.29	[보고사항]	-			-	-	-	-	-
		-별정직 집행위원 신규 선임 보고	-			-	-	-	-	-
9	201.8.2 주1)	1. 베트남 GS25 진출을 위한 SONKIM과 JV 계약체결 승인의 건	가결	찬성	찬성	찬성	찬성	찬성		
		2. 이사회규정 개정 승인의 건	가결	찬성	찬성	찬성	찬성	찬성		

	3. 집행임원 인사관리 규정 개정 승인의 건 [보고사항] -'17년도 상반기 경영실적 보고	가결			찬성	찬성	찬성	찬성
		-			-	-	-	-

주1) 본 반기보고서 작성일 (2017.06.30) 이후 개최된 이사회입니다.

(3) 이사회내 위원회

1) 이사회내 위원회 구성

본 반기보고서 작성기준일('17.6.30) 현재 감사위원회 및 사외이사후보추천위원회를 제외한 당사의 이사회내 위원회의 현황은 다음과 같습니다.

위원회명	구성	소속 이사명	설치목적 및 권한사항
내부거래위원회	사외이사 3인	박성득(사외이사) 임춘성(사외이사) 최효성(사외이사)	계열사간 내부거래 심사 및 승인 등

주) '17.3.17일 정기주주총회에서 선임된 사외이사 임춘성과 최효성이 내부거래위원회에 소속되었습니다.

위원회명	개최일자	의안내용	가결 여부	사외이사의 성명				
				박성득 (출석률: 100%)	이경상 (출석률: 100%)	김동훈 (출석률: 100%)	임춘성	최효성
				찬반여부				
내부거래위원회	2017.2.2	1. (주)왓슨스코리아 자금대여 승인의 건	가결	찬성	찬성	찬성	선임전	
	2017.3.2	1. (주)GS스포츠와의 거래 승인의 건	가결	찬성	찬성	찬성	선임전	

(4) 이사의 독립성

1) 이사회 구성원의 독립성

당사는 본 반기보고서 작성기준일('17.6.30) 현재 사외이사가 총 4인으로 7인의 이사회 구성원 중 사외이사가 과반수 이상으로 구성되어 있어, 경영의 투명성을 제고하고 있습니다. 또한, 이사회내 위원회로 사외이사후보추천위원회를 설치 및 운영하여 사외이사 선출의 독립성 및 투명성을 높이고 있습니다.

2) 이사회 구성 현황

(기준일: 2017.6.30)

직명	성명	추천인	활동분야 (담당업무)	회사와의 거래	최대주주 또는 주요주주와의 관계
사내이사 (대표이사)	허연수	이사회	이사회 의장 전사 경영전반 총괄	없음	계열사 임원
사내이사	조윤성	이사회	편의점 사업부 대표	없음	계열사 임원
기타 비상무이사	정택근	이사회	(주)GS 대표이사	없음	계열사 임원
사외이사	신동규	사외이사후보 추천위원회	전사 경영전반에 대한 업무	없음	없음

사외이사	박성득	사외이사후보 추천위원회	전사 경영전반에 대한 업무	없음	없음
사외이사	임춘성	사외이사후보 추천위원회	전사 경영전반에 대한 업무	없음	없음
사외이사	최효성	사외이사후보 추천위원회	전사 경영전반에 대한 업무	없음	없음

3) 사외이사 후보추천위원회 설치 및 구성 현황

당사는 사외이사 후보추천위원회를 설치 및 운영하고 있으며 본 반기보고서 작성기준일('17.6.30) 현재 구성 현황은 다음과 같습니다.

성명	사외이사 여부	비고
신동규	○	<사외이사 과반수 충족> 사외이사 2명, 사내이사1명 (상법 제542조의8)
박성득	○	
정택근	X	

2. 감사제도에 관한 사항

(1) 감사위원회

1) 감사위원회 위원의 인적사항 및 사외이사 여부

성명	주요경력	사외이사 여부	비고
최효성	고려대 경영학 88년 삼일회계법인 08년 기신정기(주) 사외이사 (現) 김&장 법률사무소 Senior 회계사	사외이사	감사위원회 위원장
임춘성	서울대 산업공학 98년 연세대 정보산업공학과 교수 02년 연세대 지식정보화연수센터 소장 09년 연세대 공학대학원 부원장 12년 연세대 공학원장 (現) 연세대 정보산업 공학과 교수	사외이사	-
신동규	서울대 경제학 02년 재정경제부 기획관리실 실장 03년 한국수출입은행 은행장 12년 NH농협금융지주 회장 (現) 김&장 법률사무소 고문	사외이사	-

(2) 감사위원회 위원의 독립성

본 반기보고서 제출일 현재 당사의 감사위원회 위원은 모두 최대주주등과 이해관계가 존재

하지 않으며 사외이사의 자격요건을 충족하고 있습니다. 감사위원회 위원은 직무를 수행하기 위해서 제반업무와 관련하여 관련 장부 및 관계서류를 해당부서에 제출을 요구할 수 있으며, 필요시 회사로부터 영업에 관한 사항을 보고 받을 수 있습니다. 이를 바탕으로 감사위원회 위원들은 회사의 회계와 업무를 감사하며 최대주주 및 주요 경영진으로부터 독립된 위치에서 업무를 수행하고 있습니다.

선출기준의 주요 내용	선출기준의 충족여부	관련 법령 등
-3명 이상의 이사로 구성	충족 (3명)	상법 제415조의 2 제2항
-사외이사가 위원의 3분의 2 이상	충족 (전원 사외이사)	
-위원 중 1명 이상은 회계 또는 재무전문가	충족 (최효성 1인)	상법 제542조의 11 제2항
-감사위원회의 대표는 사외이사	충족	
-그밖의 결격요건	해당사항 없음	상법 제542의 11 제3항

(3) 감사위원회 주요활동내용

개최일자	의안내용	가결여부	감사위원회 위원의 성명				
			김동훈 (출석률: 100%)	이경상 (출석률: 100%)	신동규 (출석률: 100%)	임춘성 (출석률: 100%)	최효성 (출석률: 100%)
			찬반여부				
2017.3.2	1. 감사보고서 제출 승인의 건	가결	찬성	찬성	찬성	선임 전 주1)	
	2. '16년 내부회계관리제도 운용실태 평가보고 승인의 건 [보고사항] -결산정책 및 감사결과 보고	가결	찬성	찬성	찬성		
		-	-	-			
2017.3.17	1. 감사위원회 위원장 선임의 건	가결	주1)		찬성	찬성	찬성
2017.8.2	1. 상반기 감사 결과보고	-			-	-	-

주1) 감사위원회 위원 김동훈과 이경상은 임기만료로 퇴임하였으며, '17.3.17 개최된 제 46기 정기주주총회에서 사외이사 최효성, 임춘성을 감사위원회 위원으로 신규선임하였습니다.

(4) 준법지원인 등

당사는 준법지원인을 선임하지 않았습니다.

3. 주주의 의결권 행사에 관한 사항

집중투표제 및 서면투표제 또는 전자투표제 등은 채택하고 있지 않으며 공시대상기간 중 소수 주주권행사 및 경영권 경쟁은 없었습니다.

VII. 주주에 관한 사항

1. 최대주주 및 특수관계인의 주식소유 현황

(1) 최대주주 및 특수관계인의 지분율

(기준일 : 2017.06.30) (단위 : 주, %)

성명	관계	주식의 종류	소유주식수 및 지분율				비고
			기 초		기 말		
			주식수	지분율	주식수	지분율	
(주)GS	최대주주	의결권 있는 주식	50,628,440	65.75	50,628,440	65.75	-
조윤성	특수관계자	의결권 있는 주식	6,200	0.01	6,200	0.01	발행회사 임원 (등기)
계		의결권 있는 주식	50,634,640	65.76	50,634,640	65.76	-
		-	-	-	-	-	-

(2) 최대주주(법인) 의 기본정보

명칭	출자자수 (명)	대표이사 (대표조합원)		업무집행자 (업무집행조합원)		최대주주 (최대출자자)	
		성명	지분(%)	성명	지분(%)	성명	지분(%)
(주)GS	33,334	정택근	0.00	-	-	허창수	4.75
		-	-	-	-	-	-

주1) 상기 출자자수 및 지분율은 보통주 기준입니다.

주2) 최근사업연도 (2016년) 기말 기준 출자자수입니다.

(3) (주)GS의 지분 변동 내역

공시대상기간 중 ('17.1.1~'17.6.30) (주)GS 최대주주의 성명 또는 지분율 변동은 없으며, 특수관계인을 포함한 최대주주의 지분율은 본 반기보고서 작성기준일 ('17.6.30) 현재 46.68%입니다.

(4) (주)GS의 최근 결산기 재무현황

(단위 : 백만원)

구분	
자산총계	5,850,836
부채총계	1,007,413
자본총계	4,843,423
매출액	374,216
영업이익	335,806
당기순이익	220,761

주) 최대주주 (주)GS의 '16년 별도 재무제표 기준 재무현황입니다.

(5) 사업현황 등 회사 경영 안정성에 영향을 미칠 수 있는 주요 내용

-해당사항 없음

2. 최대주주 변동 현황

-해당사항 없음

3. 주식 소유현황

(기준일 : 2017.06.30)

(단위 : 주)

구분	주주명	소유주식수	지분율	비고
5% 이상 주주	(주)GS	50,628,440	65.75%	-
	국민연금공단	4,641,014	6.03%	-
우리사주조합		120,180	0.16%	-

4. 주식의 사무

구분	내용
----	----

정관상 신주인수권의 내용	<p>제11조 (신주인수권)</p> <p>① 본 회사의 주주는 신주발행에 있어서 그가 소유한 주식수에 비례하여 신주의 배정을 받을 권리를 가진다.</p> <p>② 제1항의 규정에도 불구하고 다음 각 호의 경우에는 이사회 의 결의로 주주 외의 자에게 신주를 배정할 수 있다. 단, 2호 내지 6호 및 9호에 대한 신주배정은 각호의 배정비율을 합하여 발행주식 총수의 30%를 초과하지 못한다.</p> <ol style="list-style-type: none"> 1. 관계법령 및 이 정관에 따로 정하는 경우 2. 자본시장과 금융투자업에 관한 법률 등 관련 법령에 의하여 일반공모증자 방식으로 신주를 발행하는 경우 3. 자본시장과 금융투자업에 관한 법률 등 관련 법령에 의하여 주식예탁증서의 발행을 위하여 신주를 발행하는 경우 4. 경영상 필요로 합작투자선에게 또는 외국인투자촉진법에 의한 외국인투자를 위하여 신주를 배정하는 경우 5. 자금의 조달을 위하여 국내·외 거래 금융기관 또는 전문투자자 등에게 신주를 발행하는 경우 6. 기술도입을 위해 그 제휴회사에 신주를 발행하는 경우 7. 상법 등 관련 법령에 따라 주식매수선택권의 행사로 인하여 신주를 발행하는 경우 8. 자본시장과 금융투자업에 관한 법률 등 관련 법령에 따라 우리사주조합원에게 신주를 우선배정하는 경우 9. 주권을 증권시장에 상장하기 위하여 신주를 모집하거나 모집을 위하여 인수인에게 인수하게 하는 경우 <p>③ 제2항 각호의 어느 하나의 방식에 의해 신주를 발행할 경우에는 발행할 주식의 종류와 수 및 발행가격 등은 이사회 의 결의로 정한다.</p> <p>④ 주주가 신주인수권을 포기 또는 상실하거나 신주배정에서 단수주가 발생하는 경우, 그 처리방법은 이사회 의 결의에 의한다.</p>
결산일	12월 31일
정기주주총회	결산일 후 3월 이내
주주명부폐쇄 및 기준일	<p>① 본 회사는 매년 1월 1일부터 1월31일까지 주식의 명의개서, 질권의등록 또는 말소와 신탁재산의 표시 또는 말소를 정지한다.</p> <p>② 본 회사는 매년 12월31일 최종의 주주명부에 기재되어 있는 주주로 하여금 그 권리로 행사하게 한다.</p> <p>③ 본 회사는 임시주주총회의 소집 또는 기타 필요한 때에는 이사회 의 결의로 3월을 경과하지 아니하는 일정기간을 정하여 권리에 관한 주주명부의 기재변경을 정지하거나 이사회 의 결의로 정한 날에 주주명부에 기재되어 있는 주주를 그 권리를 행사할 주주로 할 수 있으며, 이사회 가 필요하다고 인정하는 경우에는 주주명부의 기재변경 정지와 기준일의 지정을 함께 할 수 있다. 회사는 이를 2주간 전에 공고하여야 한다.</p>
주권의 종류	일주권, 오주권, 일십주권, 오십주권, 일백주권, 오백주권, 일천주권, 일만주권, 일십만주권, 일백만주권, 일천만주권 등11종
명의개서대리인	명칭 : 한국예탁결제원 (02-3774-3000)
	주소: 서울시 영등포구 여의나루로 4길 23

공고게재신문	조선일보, 중앙일보
주주의 특전	-

주) 주주소집통지 : 의결권 있는 발행주식 총수의 100분의 1 이하의 주식을 소유한 주주에 대한 소집통지는 금융감독원 또는 한국거래소가 운영하는 전자공시 시스템을 통한 전자공시로 갈음 가능합니다.

5. 주가 및 주식거래실적

[국내유가증권시장]

(단위 : 원, 주)

종류		'17년 1월	'17년 2월	'17년 3월	'17년 4월	'17년 5월	'17년 6월	
보통주	주가	최고	52,000	53,800	52,700	54,200	57,900	56,900
		최저	46,550	49,900	49,000	51,800	52,500	51,000
		평균	48,998	52,105	50,882	53,095	55,447	53,657
	거래량	최고(일)	301,536	527,343	292,560	341,621	681,189	425,699
		최저(일)	70,330	77,412	85,951	100,250	104,619	136,525
		월간	2,726,509	4,400,805	3,618,255	3,439,303	5,399,630	5,429,761

VIII. 임원 및 직원 등에 관한 사항

1. 임원 및 직원의 현황

(1) 등기 임원

(기준일 : 2017.06.30)

(단위 : 주)

성명	성별	출생년월	직위	등기임원 여부	상근 여부	담당 업무	주요경력	소유주식수		재직기간	임기 만료일
								의결권 있는 주식	의결권 없는 주식		
허연수	남	1961.07	사장	등기임원	상근	-대표이사	고려대 전기공학과 01년 LG상사 상무 03년 LG유통 상무 07년 GS리테일 전무 10년 GS리테일 부사장 13년 GS리테일 사장 (現) GS리테일 대표이사	-	-	3.5년	2020.03.16
조윤성	남	1958.10	편의점 대표	등기임원	상근	- 편의점사업부 대표	고려대 통계학과 93년 LG상사 부장 03년 LG유통 상무 07년 GS리테일 상무 10년 GS리테일 전무 14년 GS리테일 부사장 (現) GS리테일 부사장	6,200	-	8.5년	2018.03.19
정택근	남	1953.11	부회장	등기임원	비상근	- (주)GS 대표이사 - 사외이사후보 추천위원회 위원	연세대 행정학 04년 GS리테일 CFO 부사장 09년 GS글로벌 대표이사 사장 (現) (주)GS 대표이사	-	-	1.5년	2019.03.17
최효성	남	1963.02	사외이사	등기임원	비상근	- 내부거래위원회 위원 - 감사위원회 위원장	고려대 경영학 88년 삼일회계법인 08년 기신정기(주) 사외이사 (現) 김&장 법률사무소 Senior 회계 사	-	-	0.5년	2020.03.16
임춘성	남	1962.07	사외이사	등기임원	비상근	- 내부거래위원회 위원 - 감사위원회 위원	서울대 산업공학 98년 연세대 정보산업공학과 교수 02년 연세대 지식정보화연수센터 소 장 09년 연세대 공학대학원 부원장 12년 연세대 공학원장 (現) 연세대 정보산업 공학과 교수	-	-	0.5년	2020.03.16
신동규	남	1951.10	사외이사	등기임원	비상근	- 사외이사후보 추천위원회 위원장 - 감사위원회 위원	서울대 경제학 02년 재정경제부 기획관리실 실장 03년 한국수출입은행 은행장 12년 NH농협금융지주 회장 (現) 김&장 법률사무소 고문	-	-	3.5년	2020.03.16

박성득	남	1952.11	사외이사	등기임원	비상근	- 내부거래위원회 위원장 - 사외이사후보 추천위원회 위원	서울대 법학 06년 서울고경 검사 08년 감사원 감사위원 (現) 현대건설 사외이사 (現) 리인터내셔널 변호사	-	-	4.5년	2019.03.17
-----	---	---------	------	------	-----	---------------------------------------	--	---	---	------	------------

(2) 미등기 임원

(기준일 : 2017.6.30)

(단위 : 주)

성명	성별	출생년월	직위	등기임원 여부	상근 여부	담당 업무	주요경력	소유주식수 주1)	
								의결권 있는 주식	의결권 없는 주식
허승조	남	1950년 01월	부회장	미등기임원	상근	전사 경영 전반	한양대 공업경영학과 99년 LG상사 마트 부사장 00년 LG백화점 대표이사 02년 LG유통 대표이사 05년 GS리테일 대표이사 (現) GS리테일 임원	-	-
김용원	남	1960년 07월	부사장	미등기임원	상근	수퍼사업부 대표	건국대 섬유공학과 03년 LG유통 상무 05년 GS리테일 상무 11년 GS리테일 전무 (現) GS리테일 부사장	-	-
김준경	남	1961년 07월	전무	미등기임원	상근	인사총무 부문장	고려대 경영학과 05년 LG유통 상무 06년 GS리테일 상무 14년 GS리테일 전무 (現) GS리테일 전무	8,400	-
김시엽	남	1961년 01월	전무	미등기임원	상근	수퍼 영업부문장	단국대 경제학과 02년 LG유통 부장 09년 GS리테일 상무 (現) GS리테일 전무	1,700	-
권익범	남	1964년 02월	전무	미등기임원	상근	전략 부문장	상지대 경영학과 06년 GS리테일 부장 10년 GS리테일 상무 (現) GS리테일 전무	-	-
정춘호	남	1966년 12월	상무	미등기임원	상근	물류 부문장	부산대 법학과 05년 GS리테일 부장 11년 GS리테일 상무 (現) GS리테일 상무	500	-
김창운	남	1963년 09월	상무	미등기임원	상근	수퍼 영업부문장	아주대 경영학 05년 GS리테일 부장 13년 GS리테일 상무 (現) GS리테일 상무	4,013	-

오진석	남	1966년 02월	상무	미등기임원	상근	경영지원부문장	서강대 경제학과 06년 GS리테일 부장 14년 GS리테일 상무 (現) GS리테일 상무	-	-
남시원	남	1964년 12월	상무	미등기임원	상근	개발사업부문장	한국외대 철학과 08년 GS리테일 부장 14년 GS리테일 상무 (現) GS리테일 상무	-	-
김중수	남	1967년 3월	상무	미등기임원	상근	편의점 영업부문장	부산대 경제학과 07년 GS리테일 부장 (現) GS리테일 상무	-	-
김경환	남	1966년 3월	상무	미등기임원	상근	DIGITAL 사업부문장	홍익대 법학과 06년 GS리테일 부장 (現) GS리테일 상무	-	-
김성기	남	1967년 12월	상무	미등기임원	상근	편의점 영업부문장	부산대 일어일문학과 07년 GS리테일 부장 (現) GS리테일 상무	400	-
한경수	남	1965년 6월	상무	미등기임원	상근	수퍼 영업부문장	서강대 경영학과 06년 GS리테일 부장 (現) GS리테일 상무	-	-
정호민	남	1967년 04월	상무	미등기임원	상근	편의점 MD부문장	동아대 일어일문학과 10년 GS리테일 부장 (現) GS리테일 상무	1,750	-
하태승 주2)	남	1963년 12월	상무	미등기임원	상근	H&B사업 부문장	한국외대 철학과 11년 (주)왓슨스코리아 대표이사 (現) GS리테일 상무	-	-

주1) 의결권 있는 주식은 보통주입니다.

주2) (주)왓슨스코리아 합병으로 인해 '17.6.1일부로 포함되었습니다.

(3) 직원 현황

(기준일 : 2017.06.30)

(단위 : 백만원)

사업부문	성별	직원 수				합 계	평균 근속연수	연간급여 총액	1인평균 급여액	비고
		기간의 정함이 없는 근로자		기간제 근로자						
		전체	(단시간 근로자)	전체	(단시간 근로자)					
편의점	남	1,668	6	371	278	2,039	5.6	47,809	29	-
편의점	여	368	5	282	262	650	2.2	7,633	21	-
수퍼	남	1,161	88	103	9	1,264	6.6	25,975	26	-
수퍼	여	3,285	1,785	105	44	3,390	4.7	1,957	15	-
공통 및 기타	남	1,806	10	85	51	1,891	4.1	28,980	18	-
공통 및 기타	여	1,135	17	660	650	1,795	1.6	8,511	11	-
합 계		9,423	1,911	1,606	1,294	11,029	4.3	120,865	21	-

주1) 연간급여총액은 소득세법 제20조에 따라 관할 세무서에 제출하는 근로소득지급명세서의 근로소득 기준입니다.(근로소득공제 반영전)

주2) 단시간근로자 및 시급제근로자는 변동성이 큰 관계로, 연간급여총액 및 1인평균급여액 산출에서 제외하였습니다.

주3) '17.6.1일 (주)왓슨스코리아 합병으로 인해, 공통 및 기타 사업부문에 기존 (주)왓슨스코리아 인원이 포함되었으며 1인 평균 급여액 산출시 '17.6.1일 이전 급여 이력을 포함하였습니다.

2. 임원의 보수 등

(1) 이사·감사 전체의 보수현황

1) 주주총회 승인금액

(단위 : 백만원)

구분	인원수	주주총회 승인금액	비고
이사	7	5,000	주)

주) 사외이사, 감사위원회 위원 포함한 등기이사 기준입니다.

2) 보수지급금액

(기준일: 2017.6.30)

(단위 : 백만원)

인원수	보수총액	1인당 평균보수액	비고
7	1,986	284	-

① 유형별

(단위 : 백만원)

구분	인원수	보수총액	1인당 평균보수액	비고
등기이사 (사외이사, 감사위원회 위원 제외)	3	1,855	618	-
사외이사 (감사위원회 위원 제외)	1	32	32	-
감사위원회 위원	3	99	33	-
감사	-	-	-	-

주) 당사는 사외이사 4인 중 3명을 감사위원회 위원으로 구성하고 있습니다.

(2) 이사·감사의 개인별 보수현황

1) 개인별 보수지급금액 (기준일: 2017.6.30)

(단위 : 백만원)

이름	직위	보수총액	보수총액에 포함되지 않는 보수
허연수	사장	1,214	-
조윤성	부사장	641	-

2) 산정기준 및 방법

(단위 : 백만원)

이름	보수의 종류		총액	산정기준 및 방법
허연수	근로소득	급여	436	1) 집행임원인사관리규정(이사회 승인)에 따라 다음과 같이 지급하였음 (6개월 적의분할) - 기본급 : 직위별 임원연봉 Table에 의거하여 281백만원 지급 - 직책수당 : 담당 직무와 역할을 감안하여 155백만원 지급
		상여	778	1) 집행임원인사관리규정(이사회 승인)에 따라 매출, 이익 등의 계량지표와 국내외 경제 상황, 중장기 전략 실행도, 리더십 등의 비계량지표를 종합적으로 고려하여 연간 급여의 0~150% 내에서 지급할 수 있음. 2) '16년 매출은 7.4조로 전년 대비 18.0% 신장하였고, 세후이익 2,735억원의 성과를 기록하는 등 어려운 경영환경 하에서도 위기극복을 위한 리더십을 발휘하였으며, 신사업 발굴 등 지속 성장기반을 마련하였다는 점을 고려하여 778백만원으로 결정하였음.
		주식매수선택권 행사이익	-	- 해당사항 없음
		기타 근로소득	-	- 해당사항 없음
	퇴직소득	-	- 해당사항 없음	
	기타소득	-	- 해당사항 없음	

이름	보수의 종류		총액	산정기준 및 방법
조윤성	근로소득	급여	226	1) 집행임원인사관리규정(이사회 승인)에 따라 다음과 같이 지급하였음(6개월 적의분할) - 기본급 : 직위별 임원연봉 Table에 의거하여 162백만원 지급 - 직책수당 : 담당 직무와 역할을 감안하여 64백만원 지급
		상여	415	1) 집행임원인사관리규정(이사회 승인)에 따라 매출, 이익 등의 계량지표와 국내외 경제 상황, 중장기 전략 실행도, 리더십 등의 비계량지표를 종합적으로 고려하여 연간 급여의 0~150% 내에서 지급할 수 있음. 2) '16년, 편의점 매출은 5.6조로 전년 대비 20.4% 신장하였고, 세후이익 1,789억원의 성과를 기록하는 등 어려운 경영환경하에서도 위기 극복을 위한 리더십을 발휘하였으며, 회사가 지속 성장할 수 있는 기반을 마련하였다는 점을 고려하여 415백만원으로 결정하였음.
		주식매수선택권 행사이익	-	- 해당사항 없음
		기타 근로소득	-	- 해당사항 없음
	퇴직소득	-	- 해당사항 없음	
	기타소득	-	- 해당사항 없음	

IX. 계열회사 등에 관한 사항

1. 계열회사에 관한 사항

(1) 기업집단의 명칭 및 소속 회사의 명칭

- 기업집단의 명칭 : GS
- 소속회사의 명칭

1) 국내법인

(2017.6.30 기준)

구 분	회사명	사업자등록번호	주업종
유가증권시장 상장회사	(주)지에스	220-86-87395	비금융 지주회사
	(주)지에스리테일	116-81-18745	음,식료품 위주 종합 소매업
	(주)지에스글로벌	202-81-33028	상품중개업
	지에스건설(주)	104-81-18121	토목시설물건설업
	삼양통상(주)	220-81-30276	원피가공 및 가죽 제조업
	소계		5개사
코스닥시장 상장회사	(주)지에스홈쇼핑	117-81-13253	통신판매업
	소계		1개사
비상장회사	지에스에너지(주)	220-88-29313	비금융 지주회사
	지에스파워(주)	123-81-57770	발전업
	(주)해양도시가스	410-81-18569	가스 제조 및 배관 공급업
	서라벌도시가스(주)	505-81-26936	가스제조 및 배관공급업
	지에스나노텍(주)	209-81-26912	일차전지및 축전지 제조업
	살데비다코리아(주)	222-81-26104	그외 기타 비금속광물 광업
	보령엘엔지터미널(주)	313-81-27748	가스공급업
	지에스이엠(주)	131-81-58746	화약약품 제조업
	지에스파크이십사(주)	214-87-86175	육상 운송지원 서비스업
	인천종합에너지(주)	131-81-85471	전기, 가스, 증기 및 공기조절 공급업
	지에스칼텍스(주)	116-81-19123	원유 정제처리업
	이노폴리텍(주)	301-81-42367	복합수지 제품 제조, 임가공업
	지에스엠비즈(주)	214-81-65071	자동차 및 부품 판매업
	상지해운(주)	214-81-65498	수상 운송지원 서비스업
	지에스바이오(주)	220-87-95999	그외 기타화학제품 제조업
	지에스에코메탈(주)	610-86-03910	금속원료 재생업
	(주)왓슨스코리아	107-86-57899	그외 기타종합소매업
	(주)후레쉬서브	107-86-89222	기타식료품제조업
	(주)지에스넷비전	107-87-07004	기타 광고업
	씨브이에스넷(주)	117-81-32468	창고 및 운송 관련 서비스업
(주)지에스텔레서비스	119-81-60072	그외 기타 사업지원 서비스업	

(주)에이플러스비	101-86-64617	전자상거래업
(주)텐바이텐	211-87-00620	인터넷쇼핑업
지에스이피에스(주)	311-81-08518	발전업
(주)피엘에스	125-81-84647	그 외 기타 운송관련 서비스업
(주)지에스엔텍	610-81-06800	기타 일반 목적용 기계 제조업
(주)지에스이앤알	134-81-78493	전기, 가스, 증기 및 공기조절 공급업
(주)이앤알솔라	104-86-11249	기타 제품 제조업
(주)지에스영양풍력발전	508-81-33931	발전업
(주)지에스동해전력	222-81-27078	발전업
(주)지에스포천그린에너지	231-81-07775	발전업
(주)영양제2풍력발전	508-81-26954	발전업
(주)와이지이	508-81-36184	발전업
(주)구미그린에너지	584-86-00711	발전업
(주)지에스스포츠	105-86-66994	기타스포츠 서비스업
파르나호텔(주)	120-81-01336	관광숙박시설 운영업
(주)이지빌	120-86-03362	통신 공사업
지에스텍(주)	104-81-94959	건축 및 조경 설계 서비스업
지씨에스플러스(주)	221-81-29369	사업시설 유지관리 서비스업
비에스엠(주)	140-81-26549	1차금속 가공
서울문산고속도로(주)	104-86-11900	사업시설 유지관리 서비스업
자이오엔엠(주)	101-86-41477	사업시설 유지관리 서비스업
옥산오창고속도로(주)	104-86-21451	사업시설 유지관리
은평새길(주)	104-86-22386	사업시설 유지관리 서비스업
(주)피앤에쓰	201-86-29638	위탁운영관리
지앤엠에스테이트(주)	104-86-50897	부동산개발업
부산동서고속화도로(주)	338-81-00369	사업시설 유지관리 서비스업
지에스네오텍(주)	113-81-07384	건물설비 설치 공사업
(주)삼양인터내셔널	217-81-09699	음료 및 담배도매업
(주)보현개발	217-81-14789	부동산 임대업
(주)캠텍인터내셔널	101-81-57839	화학물질 및 화학제품도매업
(주)옥산유통	217-81-13378	음료 및담배도매업
(주)지에스아이티엠	101-86-23426	컴퓨터시스템 통합 자문, 구축 및 관리업
(주)승산	214-81-05054	부동산임대
(유)가승개발	119-88-00340	스포츠및오락관련서비스업
센트럴모터스(주)	129-81-65171	자동차 및 부품판매
(주)위너셋	214-81-56719	비금융 지주회사
(주)엔씨타스	119-86-33852	사업시설 유지관리 서비스업
(주)삼정건업	220-88-45249	부동산임대업
(주)프로케어	107-88-33718	사업시설유지관리 서비스업
경원건설(주)	129-81-00028	스포츠및오락관련서비스업
소계		61개사

합계	67개사
----	------

2) 해외법인

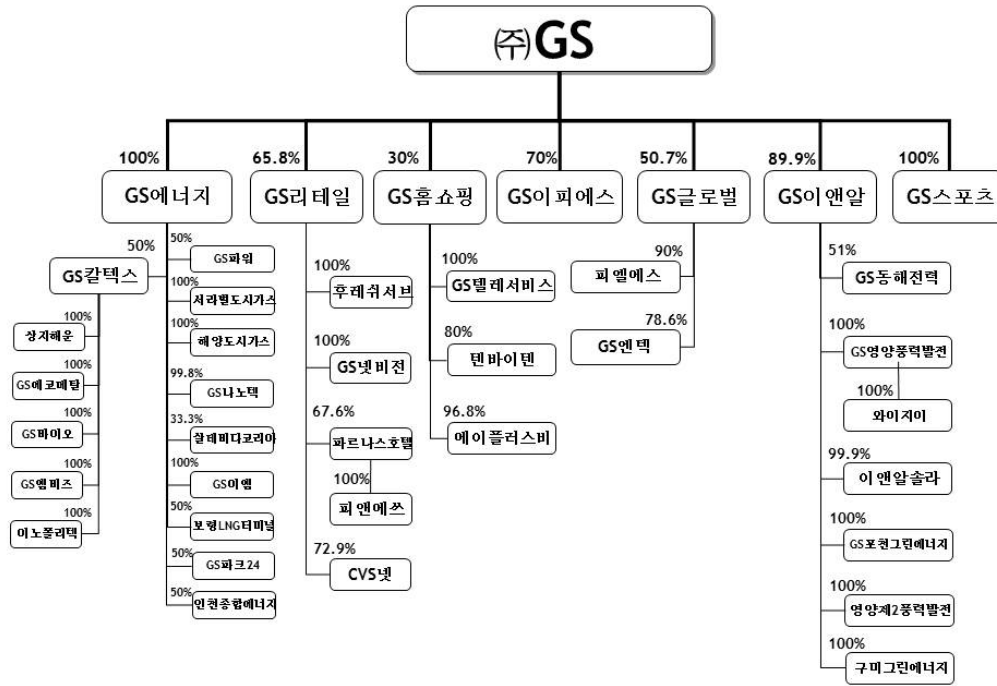
(2017.6.30 기준)

회사명	비 고
ASIA CLEAN ENERGY LIMITED	말레이시아
GS Caltex Singapore Pte., Ltd.	싱가포르
GS Caltex (Langfang) Plastics Co., Ltd.	중국
GS Caltex India Pte., Ltd.	인도
GSC (Suzhou) Plastics Co., Ltd.	중국
GSC Czech s.r.o.	체코
GS Caltex China Co., Ltd.	중국
GS Caltex Trading (Suzhou) Co., Ltd.	중국
Luroda Lubricants (Tianjin) Co., Ltd.	중국
GS Caltex Mexico S.de R.L.de C.V.	멕시코
GS Retail Vietnam Co., Ltd	베트남
PT. GSRETAIL INDONESIA	인도네시아
지에스구(상해)상무유한공사	중국
Global Fashion Distribution SA	스위스
Global Sensing and Learning Labs, INC	미국
GS Global Japan Co., Ltd.	일본
GS Global Australia Pty Ltd.	호주
GS Global Hong Kong Ltd.	중국
GS Global Europe GMBH	독일
Ssangyong Resources Pty Ltd.	호주
GS Global Guangzhou Co.,Ltd.	중국
GS Global Trading(Shanghi) Co., LTD.	중국
GS Global USA, Inc.	미국
GS Global Singapore Pte Ltd.	싱가포르
PT GS Global Resource	인도네시아
GS Global (Suzhou) Steel Service Center Co., Ltd.	중국
MILL-PRO PTY LIMITED	호주
GS GLOBAL E&P (AMERICA) CORPORATION	미국
GS GLOBAL (NEMAHA) LLC	미국
Mill-Pro (Hong Kong) Limited	중국
GS Technical Consulting&Service (Dezhou) Co.,Ltd.	중국
GS E&C Nanjing Co.,Ltd.	중국
GS Nha Be DevelopmentOne-Member LLC	베트남

GS Saigon DevelopmentOne-Member LLC	베트남
GS E&C Delhi Private Ltd.	인도
GS Construction Arabia Co.,Ltd.	사우디아라비아
GS Saudi Co., Ltd.	사우디아라비아
GS E&C Poland SP.ZO.O	폴란드
GS E&C Construction Canada Ltd.	캐나다
GS E&C Thai Co.,Ltd.	태국
GS E&C Panama S.A.	파나마
GS Engineering & Construction Spain, S.L.	스페인
GS Inima Environment S.A.	스페인
GS Engineering & Construction Mumbai Private Limited	인도
PALA-POWER GENERAL CONSTRUCTION SERVICE (PROPRIETARY) LIMITED	보츠와나
Aguas de Ensenada, S.A. de C.V.	멕시코
Ambient Servicos Ambientais de Ribeirao Preto, S.A.	브라질
Aquaria Water LLC	미국
Araucaria Saneamento, S.A.	브라질
GS Inima Chile, S.A.	칠레
GS Inima Mexico, S.A. de C.V.	멕시코
GS Inima USA Construction Corporation	미국
GS Inima USA Corporation	미국
GS Inima Brasil Ltda.	브라질
Promoaqua Desalacion de los Cabos, S.A. de C.V.	멕시코
Saneamento do Vale do Paraiba, S.A.	브라질
Servicos de Saneamento de Mogi Mirim, S.A.	브라질
Tecnicas y Gestion Medioambiental, S.A.	스페인
Tractament Metropolitana de Fangs, S.L.	스페인
CASINIMA – Empreitada Ponte da Baia, A.C.E.	포르투갈
Hialeah Water, LLP	미국
GS INIMA SERVICIOS CORPORATIVOS S.A. de C.V.	멕시코
VALORINIMA S.L.	스페인
SOCIEDAD DE ECONOMIA MIXTA AGUAS DE SORIA S.L.	스페인
Inima Amarante Sociedades Unipessoal, Ltda.	포르투갈
GS EAST ASIA MANILA Inc.	필리핀
Sanama Saneamento Alta Maceio S.A.	브라질
INIMA-CVV S.A.	칠레
CAEPA COMPANHIA DE AGUA E EGOSTO DE PARIBUNA S.A.	브라질
GS Village Lake LLC	미국
GS E&C MALAYSIA SDN.BHD.	말레이시아

Comasa Companhia Aguas de Santa Rita S.A.	브라질
SAMAR SOLUCOES AMBIENTAIS DE ARACATUBA S.A.	브라질
GSNEOTEK VIETNAM CO.,LTD	베트남
GS NEOTEK L.L.C	오만
GS NEOTEK(CAMBODIA)Co.,Ltd.	캄보디아
GSNEOTEK THAILAND CO.,LTD	태국
GS Neotek Myanmar Co., Ltd	미얀마
청도삼양피혁유한공사	중국
SY ENERGY PTE.LTD.	싱가포르
SYI INDIA PVT.LTD.	인도
Farwest Steel Co.	미국
Western Coating Inc	미국
Farwest Contracting Inc.	미국
Farwest Post Tensioning Co.	미국
Farwest Reinforcing Co.	미국
Farwest Properties, Inc	미국
GS Aromatics Pte. Ltd	싱가포르
AcenOcean	싱가포르
Qingdao Lidong Chemical Co., Ltd.	중국
Qingdao Lixing Logistics Co., Ltd.	중국
GS Aromatics (Qingdao) Chemical. Co.,Ltd.	중국
Qingdao Lixing Tank Terminal Co., Ltd.	중국
OCEAN GLORY PTE. LTD.	싱가포르
Qingdao GS Aromatics International Co., Ltd	중국
GS Energy Americas Inc.	미국
Nemaha Exploration and Production LLC	미국
GS Energy(Suzhou) Composite Material Co., Ltd	중국
GS Energy Trading Singapore Pte. Ltd.	싱가포르
Korea GS E&P Pte. Ltd.	싱가포르
GS E&R America Inc.	미국
GS E&R America Offshore, LLC	미국
GS E&R America Oldhome, LLC	미국
GS E&R Canada, Inc.	캐나다
ASCAN WATER SERVICE S.L.	스페인
합계	105개

(2) 계열회사간의 상호 투자지분 현황(계통도)



(2017년 반기 기준)

(3) 회사와 계열회사간 임원 겸직 현황
(기준일 : 2017.6.30)

겸직임원		겸직회사	
성명	직위	직장명	직위
허승조	부회장 (미등기/상근)	파르나스호텔(주)	이사 (등기/비상근)
허연수	대표이사 (등기/상근)	(주)GS홈쇼핑	이사 (등기/비상근)
		파르나스호텔(주)	이사 (등기/비상근)
조윤성	편의점 대표 (등기/상근)	(주)후레쉬서브	대표이사 (등기/상근)
		(주)GS글로벌	이사 (등기/비상근)
		(주)GS넷비전	이사 (등기/상근)
권익범	전무 (미등기/상근)	(주)GS넷비전	이사 (등기/상근)
김준경	전무 (미등기/상근)	파르나스호텔(주)	이사 (등기/비상근)

정호민	상무 (미등기/상근)	(주)후레쉬서브	이사 (등기/상근)
		(주)GS넷비전	대표이사 (등기/상근)

2. 타법인출자 현황

(기준일 : 2017.06.30)

(단위 : 백만원, 주, %)

법인명	최초취득일자	출자 목적	최초취득금액	기초잔액			증가(감소)			기말잔액			최근사업연도 재무현황	
				수량	지분율	장부 가액	취득(지분)		평가 손익	수량	지분율	장부 가액	총자산	당기 순이익
							수량	금액						
씨브이엑스넷㈜ (비상장)	2001.03.31	경영참여	169	575,560	64.9	3,553	70,862	978	-	646,422	72.9	4,531	11,894	4,239
(주)지엑스넷비전 (비상장)	2008.06.16	경영참여	4,500	400,000	100.0	2,000	-	-	-	400,000	100.0	2,000	14,196	1,761
(주)후레쉬서브 (비상장)	2007.03.26	경영참여	1,000	2,000,000	100.0	1,072	-	-	-	2,000,000	100.0	1,072	10,478	-385
GS Retail Vietnam Co., Ltd (비상장)	2006.12.22	경영참여	439	-	100.0	3,195	-	-	-	-	100.0	3,195	2,013	-56
아시아클린에너지서비스투자전문회사	2009.10.15	투자	145	-	8.9	709	-	-21	-	-	8.9	688	5,814	-2,905
한국편의점협회 (비상장)	2001.12.31	사업관련	10	10	11.1	10	-	-	-	10	11.1	10	250	1
(주)코크랩광고개발전문위탁관리부동산	2013.04.25	사업관련	7,900	395,000	19.8	7,900	-	-	-	395,000	19.8	7,900	183,654	675
*PT. GSRETAIL INDONESIA (비상장)	2014.06.16	경영참여	2,170	1,270,000	100.0	11,147	2,137,000	18,699	-	3,407,000	100.0	29,846	11,357	-853
이지스시모부동산투자신탁48호 주4)	2015.04.29	사업관련	3,000	-	13.0	3,000	-	-	-	-	13.0	3,000	110,372	-2,752
DTNI-AGRITECH 투자조합 주5)	2014.09.23	-	3,000	-	25.0	3,000	-	-	-	-	25.0	3,000	11,870	-183
파르나스호텔(주) (비상장)	2016.01.26	경영참여	760,000	6,654,675	67.6	760,000	-	-	-	6,654,675	67.6	760,000	1,420,534	-2,202
케이뱅크㈜ (비상장) 주6)	2016.04.16	사업관련	20,000	4,000,000	8.0	20,000	-	-	-	4,000,000	8.0	20,000	236,957	-25,452
이지스시모부동산투자신탁77호 주7)	2016.10.28	사업관련	2,000	-	-	2,000	-	-	-	-	-	2,000	4,000	-
코람고전문투자형시모부동산투자신탁41호(주8)	2016.11.25	사업관련	3,400	-	-	3,400	-	-	-	-	-	3,400	24,882	-8
오시리아테마파크피에프이㈜ (비상장) 주9)	2017.02.24	사업관련	2,500	125,000	25.0	2,500	-	-	-	125,000	25.0	2,500	9,647	-8
이지스아이스퀘어피에프이㈜ 주10)	2017.03.30	사업관련	3,800	-	-	-	760,000	3,800	-	760,000	-	3,800	-	-
유진드림스퀘어전문투자29호 주11)	2017.03.30	사업관련	2,460	-	-	-	-	2,460	-	-	-	2,460	-	-
이지스전문시모부동산투자신탁 120호 주12)	2017.03.14	사업관련	5,000	-	-	-	-	5,000	-	-	19.0	5,000	-	-
미래에셋GS리테일신성장투자조합1호 주13)	2017.03.27	투자	9,000	-	-	-	-	9,000	-94	-	45.0	8,906	-	-
아시아전문투자형시모부동산투자신탁21호 주14)	2017.06.29	사업관련	2,700	-	-	-	-	2,700	-	-	-	2,700	-	-
합 계						833,705		30,658	1,768			866,008	2,150,767	-36,617

- 주1) (주)왓슨스코리아는 '17.6.1일부로 (주)GS리테일에 흡수 합병되었습니다.
- 주2) 상기 피출자회사의 기말 장부가액은 원가법을 적용합니다. (단, 시가 평가 및 공정가치 평가 대상 회사는 제외)
- 주3) 최근 사업연도 재무현황은 해당 법인의 2016년말 개별재무제표상 금액입니다.
- 주4) 무안(남악)신도시 복합쇼핑몰 개발사업을 위한 출자입니다.
- 주5) 전남 창조경제 혁신센터 창업 아이디어 펀드 출자입니다.
- 주6) 인터넷전문은행 관련, 당사가 출자한 지분 8% 중 의결권 있는 지분은 4% 입니다.
- 주7) 인천 터미널 물류단지 사업에 대한 출자입니다.
- 주8) 인천 도화지구 물류단지 사업에 대한 출자입니다.
- 주9) 동부산테마파크 사업에 대한 출자입니다.
- 주10) 판교 창조경제밸리 아이스퀘어 개발사업에 대한 출자입니다.
- 주11) 경산 물류센터 개발사업에 대한 출자입니다.
- 주12) 관훈동 복합시설 개발사업에 대한 출자입니다.
- 주13) 신성장 산업투자를 위해 미래에셋과 GS리테일이 공동투자하여 펀드를 결성하였습니다.
- 주14) 동대문 비즈니스호텔 사업에 대한 출자입니다.

X. 이해관계자와의 거래내용

(1) 대주주등에 대한 신용공여 등

- 해당사항 없음.

-(주)GS리테일은 '17년 1분기 중 (주)왓슨스코리아를 거래상대방으로 420억 자금대여가 있었으나, '17.6.1일부로 (주)왓슨스코리아가 (주)GS리테일에 흡수합병됨에 따라 해당 자금대여 거래는 소멸되었습니다.

(2) 대주주 및 특수관계인과의 자산 양수도 등

- 해당사항 없음.

(3) 대주주 및 특수관계인과의 영업거래

(단위:억원)

회사명	거래상대방	회사와의 관계	거래종류	거래기간	거래내용	거래금액
GS리테일	GS아이티엠	계열사	기타 매입/매출	2017.1.1~2017.6.30	전산용역 수수료 등	331

※ 기타 특수관계자와의 주요거래내역, 채권/채무내역 및 주요 경영진 보상 내역 등은 공시 첨부파일의 "연결검토보고서 주석31. 특수관계자" 등을 참조하시기 바랍니다

XI. 그 밖에 투자자 보호를 위하여 필요한 사항

1. 공시내용의 진행·변경상황 및 주주총회 현황

(1) 공시사항의 진행사항

- (주)왓슨스코리아 소규모 합병 완료

① 관련 공시서류 제출 및 진행사항

구분	공시서류 제출일	공시 서류명	비고
회사합병 결정	2017.3.2	주요사항보고서 (회사합병 결정)	이사회 결의일
소규모합병 반대의사 통지 결과 안내의 건	2017.4.3	기타 경영사항(자율공시)	'17.3.17~3.31 소규모합병 반대의사 사통지 접수
소규모합병 승인 이사회 결의 결과 보고	2017.4.10	기타 경영사항(자율공시)	원안대로 합병 승인
합병종료보고 주주총회 갈음 이사회 결의	2017.6.1	합병등 종료보고서 (합병)	합병종료보고 공고

② 주요 내용 및 재무제표에 미치는 영향

1. 합병방법	(주)GS리테일이 (주)왓슨스코리아를 흡수합병 - 존속법인 : (주)GS리테일 - 해산법인 : (주)왓슨스코리아 ※합병 후 존속법인의 상호 : (주)GS리테일
- 합병형태	소규모합병
2. 합병목적	합병을 통한 Health & Beauty 사업의 적극 전개 및 경쟁력 강화

3. 합병의 중요영향 및 효과	<p>1. 회사 경영에 미치는 효과</p> <ul style="list-style-type: none"> - 본 반기보고서 제출일 (2017.6.30) 현재 (주)GS리테일은 (주)왓슨스코리아의 지분을 100%보유하고 있습니다. - 본 합병 완료 후 (주)GS리테일은 존속회사로 계속 남아 있으며, 피합병법인 (주)왓슨스코리아는 합병 후 해산하였습니다. - 합병법인 (주)GS리테일은 본 합병을 함에 있어 신주를 발행하지 않았습니다. - 본 합병 완료 후 (주)GS리테일의 최대주주 변경은 없습니다. <p>2. 회사 재무에 미치는 영향 및 효과</p> <ul style="list-style-type: none"> - (주)GS리테일은 2017.2.2일 이사회 승인을 통해 기존 Watsons (Korea) Holdings Limited가 보유하고 있던 (주)왓슨스코리아 지분 50% 인수를 결정했으며, 인수금액은 119억 (USD 10,300,000)으로 이는 (주)GS리테일 연결 자기자본 총액의 0.5%에 해당하는 금액으로 재무 부담은 없습니다. <p>3. 회사 영업에 미치는 영향 및 효과</p> <ul style="list-style-type: none"> - (주)GS리테일은 본 합병으로 단독 경영권을 확보했습니다. 향후 우량점 출점 확대를 통한 규모의 경제 실현과 (주)GS리테일의 물류/IT Infra 활용 및 점포개발,MD 노하우와 인력 등을 통합 운영함으로써 기존 사업과의 시너지를 기대할 수 있으며, 이에따른 수익성 개선도 예상됩니다. 			
4. 합병비율	(주)GS리테일 : (주)왓슨스코리아 = 1 : 0.0			
5. 합병비율 산출근거	<p>주요사항보고서 제출일 현재 (주)GS리테일은 (주)왓슨스코리아의 지분을 100% 보유하고 있습니다.</p> <p>이에 합병시 합병법인은 피합병법인의 주식에 대해 신주를 발행하지 않으므로 합병비율을 1 : 0.0으로 산출하였습니다.</p>			
6. 외부평가에 관한 사항	외부평가 여부	미해당		
7. 합병신주의 종류와 수(주)	보통주식	-		
	종류주식	-		
8. 합병일정	합병계약일		2017.03.03	
	주주확정기준일		2017.03.17	
	주주명부	시작일	2017.03.18	
	폐쇄기간	종료일	2017.03.23	
	합병반대의사통지 접	시작일	2017.03.17	
	수기간	종료일	2017.03.31	
	주주총회예정일자		-	
	주식매수청구권	시작일	-	
행사기간	종료일	-		

	구주권제출기간	시작일	-
		종료일	-
	매매거래 정지예정기간	시작일	-
		종료일	-
	채권자이의 제출기간	시작일	2017.04.12
		종료일	2017.05.11
	합병기일		2017.06.01
	종료보고 총회일		2017.06.01
	합병등기예정일자		2017.06.05
	신주권교부예정일		-
	신주의 상장예정일		-

자세한 사항은 '17.3.2일 공시한 "주요사항보고서 (회사합병 결정)" 을 참고하시기 바랍니다.

(2) 주주총회 의사록 요약

주총일자	안 건	결의내용
제44기 정기주주총회 (2015.03.20)	1. 제44기 재무제표 승인의 건 2. 이사 선임의 건 3. 이사 보수한도 승인의 건 [보고사항] - 제44기 감사보고 및 영업보고	○ 원안대로 통과 ○ 원안대로 통과 ○ 원안대로 통과
제45기 정기주주총회 (2016.03.18)	1. 제45기 재무제표 승인의 건 2. 이사 선임의 건 3. 이사 보수한도 승인의 건 [보고사항] - 제45기 감사보고 및 영업보고 - 최대주주등과의 거래내역 보고	○ 원안대로 통과 ○ 원안대로 통과 ○ 원안대로 통과
제46기 정기주주총회 (2017.3.17)	1. 제46기 재무제표 승인의 건 2. 이사의 선임의 건 3. 감사위원회 위원 선임의 건 4. 정관 일부 변경 승인의 건 5. 이사 보수한도 승인의 건 [보고사항] -제46기 감사보고 및 영업보고 -최대주주등과의 거래내역 보고	○ 원안대로 통과 ○ 원안대로 통과 ○ 원안대로 통과 ○ 원안대로 통과 ○ 원안대로 통과

2. 우발채무 등(연결재무제표기준)

(1) 중요한 소송사건

본 반기보고서 작성 기준일 ('17.6.30) 현재 연결실체가 원고로 계류중인 소송사건은 소송사건은 10건(소송금액 34,228백만원)이며, 피고로 계류중인 소송사건은 12건(소송금액 40,352백만원)입니다. 당반기말 현재 상기 소송사건의 최종결과를 예측할 수 없습니다.

당사 (중속회사 포함)의 중요한 소송사건은 아래 2건입니다.

■ 부당이득금 반환 (서울고등법원 2016나2072250)

구분	내용
소제기일	- 2016.10.26
소송 당사자	- 원고: 영진개발주식회사, 피고: (주)GS리테일
소송의 내용	- 당사 구 마트 점포였던 권선점 임대인인 영진개발이 당사가 전세권에 근거해서 받은 배분액이 부당이득임을 주장하며 반환청구
소송가액	- 193억원
진행상황	- 2017.7.14 당사 승소
향후 소송일정 및 대응방안	-
향후 소송결과에 따라 회사에 미치는 영향	- 본 소송사건 소송결과가 당사 재무상태에 중요한 영향을 미치지 아니할 것으로 판단함

■ 손해배상 청구 소송 (서울중앙지방법원 2016가합527467)

구분	내용
소제기일	- 2016.5.16
소송 당사자	- 원고: 강찬호 외 403명, 피고: (주)GS리테일 외 22명
소송의 내용	- 가습기세정제 피해자들을 민변이 대리하여 정부와 기업 22개소에 대하여 손해배상을 청구
소송가액	- 112억원 (GS리테일에 대해서는 현재까지 1.5억원)
진행상황	- 가습기살균제 관련 정부 조사 진행에 따라 소송절차 정지된 상황
향후 소송일정 및 대응방안	- 추후 지정 (변론기일 미지정)
향후 소송결과에 따라 회사에 미치는 영향	- 본 소송사건 소송결과가 당사 재무상태에 중요한 영향을 미치지 아니할 것으로 판단함

(2) 견질 또는 담보용 어음·수표 현황

(기준일 : 2017.6.30)

(단위 : 백만원)

제출처	매수	금액	비고
은행	-	-	-
금융기관(은행제외)	-	-	-
법인	2	6,476	(주)코엑스 주차장 임차료 납입보증 한국무역협회 토지임차료 납입보증
기타(개인)	-	-	-

※ 사용이 제한되어 있는 금융상품

(단위: 백만원)		
구분	제 47(당) 기 반기	제 46(전) 기
매출채권및기타채권		
임대보증금 관련 질권설정 등	18,033	15,526
상생협력펀드	27,400	27,400
로또 대금 관련 질권설정	7,000	7,000
장기매출채권및기타채권		
당좌개설보증금	14	16
합계	52,447	49,942

(3) 담보제공자산

■ 파르나스호텔

(단위: 백만원)				
담보제공자산	장부금액	담보설정금액	관련채무(약정)	담보권자
토지 및 건물(Grand)	1,578,444	285,000	장기차입금	한국산업은행
		1,040	임대보증금	삼성증권(주)
소계	1,578,444	286,040		
건물(Coex)	81,285	25,000	장기차입금	한국산업은행
		31,695	임대보증금	롯데디에프리테일(주)
소계	81,285	56,695		
건물(파르나스타워)	209,560	19,756	임대보증금	씨제이이앤엠(주) 등
합계	1,869,289	362,491		

(4) 채무보증 및 채무인수약정 현황

- 해당사항 없음

(5) 그 밖의 우발채무 등

① 주요 약정사항 (2017.6.30 기준)

(단위: 백만원)			
내역	금융기관	한도금액	실행액
구매카드	(주)우리은행	23,000	7,049
	중소기업은행	30,000	2,604
	농협은행(주)	30,000	-
당좌차월	(주)우리은행	5,000	-

	(주)KEB하나은행	5,000	-
원화지급보증	(주)신한은행	69,652	55,030
	(주)KEB하나은행	10,181	9,382
	농협은행(주)	70,000	70,000
일반자금대출	(주)한국스탠다드차타드은행	10,000	-
	농협은행(주)	20,000	-
	(주)신한은행	20,000	-
	(주)국민은행	10,000	-
관광진흥대출(*)	한국산업은행	11,316	11,316
시설자금대출	한국산업은행	176,780	176,780
수입신용장개설	(주)우리은행	1,140	165

(*) 한도가 특정되어 있지 아니하므로, 사용금액을 한도금액으로 표시하였습니다.

② 당반기말 현재 연결실체는 계약이행보증 등과 관련하여 서울보증보험(주)로부터 167,698백만원의 지급보증을 제공받고 있으며 메리츠종합금융증권(주) 등과 31,000백만원의 기업어음할인 약정을 체결하고 있습니다.

③ 광고신도시 중심상업지구 복합시설

연결실체는 2013년 4월 25일 광고신도시 중심상업지구 복합시설 개발사업 추진을 위해 설립된 (주)코크랩광고개발전문위탁관리부동산투자회사(이하 "광고REITs")에 지분 19.75%를 출자(7,900백만원)했으며, 토지를 광고REITs에 매각하였습니다. 또한, 연결실체는 사업시설 완공 즉시 사업시설 중 일부인 상업시설 전부에 대하여 광고REITs로부터 20년(추가 20년 연장가능)간 임차하기로 하는 책임임대차약정을 체결하였고, 인허가 지원, 개발계획 관리업무 및 상업시설 매각대행업무를 수행하는 용역계약을 체결하여, 용역제공의 대가로 수수료를 수령하게 됩니다.

한편, 연결실체는 2013년 4월에 상기 상업시설에 대하여 롯데쇼핑주식회사와 20년 (추가 20년 연장 가능)간 재전대차계약을 체결하였습니다.

④ 남악신도시 복합쇼핑몰

연결실체는 2015년 4월 28일 남악신도시 복합쇼핑몰 개발사업 추진을 위해 설립된 이지스 사모부동산신탁48호(이하 "남악펀드")에 출자(3,000백만원)했으며, 토지를 남악펀드에 매각하였습니다. 또한, 연결실체는 사업시설 완공 즉시 사업시설 전부에 대하여 남악펀드로부터 20년(추가 20년 연장가능)간 임차하기로 하는 책임임대차약정을 체결하였고, 인허가지원, 개발계획 관리업무 및 사업시설 매각대행업무를 수행하는 용역계약을 체결하여, 용역제공의 대가로 수수료를 수령하게 됩니다.

한편, 연결실체는 2015년 4월에 상기 사업시설에 대하여 롯데쇼핑주식회사와 20년 (추가 20년 연장가능)간 재전대차 계약을 체결하였습니다.

⑤ 연결실체는 당반기말 현재 토지임차료 및 주차장임차료 납입보증과 관련하여 어음 2매 (액면금액: 6,476백만원)를 한국무역협회 및 주식회사 더블유티씨서울에 견질로 제공하고 있습니다.

⑥ 기술도입계약

연결실체는 InterContinental Hotels Group(이하, IHG)과 호텔경영기술도입계약을 체결하였습니다. 동 계약은 2011년부터 2020년까지 그랜드 인터컨티넨탈 서울 파르나스 및 인터컨티넨탈 서울 코엑스를 연결실체가 직접 운영하고, IHG는 운영 및 영업을 지원하도록 하는 내용을 포함하고 있습니다.

⑦ 임차계약

연결실체는 코엑스호텔을 건립할 목적으로 1997년 7월 22일자로 한국무역협회와 토지임차계약을 체결하였는 바, 계약기간은 2019년 12월 31일까지이며 상호합의에 따라 10년씩 연장계약이 가능하도록 되어 있습니다. 동 계약에 의하면, 연결실체는 한국무역협회에 매출액의 일정율에 해당하는 금액을 지급하도록 되어 있습니다.

또한, 연결실체는 나인트리호텔을 운영할 목적으로 2011년 12월 15일자로 주식회사생보제일호위탁관리부동산투자회사와 임차계약을 체결하였는 바, 임차기간은 2012년 12월 1일부터 2032년 12월 31일까지이며, 상호합의에 따라 임차계약기간을 연장할 수 있습니다. 동 계약에 따르면 매출액의 일정율에 해당하는 금액을 임차료로 지급하도록 되어있으며, 매년 최소보장임차료로 3,300백만원을 보장하여야 합니다.

⑧ 책임임차계약

연결실체는 신한비엔피피나인트리부동산투자신탁을 거래 상대방으로 하여 서울시 중구 초동 일대에 위치한 건물에 대해 임대료로 객실 매출액의 일정율을 지급하는 책임임차 계약을 체결하고 있으며, 임차기간은 2017년 3월 6일부터 2037년 12월 31일까지입니다. 동 계약에 따르면 매년 최소보장임차료로 6,300백만원(단, 임대차개시일로부터 최초 12개월이 경과한 월의 말일까지는 6,000백만원)을 보장하여야 합니다.

⑨ 연결실체는 공정거래법상 대규모기업집단인 지에스그룹에 포함되며 당반기와 전기 중 거래내역 및 당반기말과 전기말 현재 채권·채무내역은 다음과 같습니다.

-특수관계자와의 매출·매입 등의 거래내역
제47(당)기 반기

(단위: 백만원)					
구분	특수관계자명	매출	광고비	임차료	수수료 등
지배기업	(주)GS	54	7,319	3,053	-
공동기업	(주)왓슨스코리아(*1)	531	(1)	4	(6)
기타 특수관계자(*2)	(주)GS홈쇼핑	44	-	9	38
	GS칼텍스(주)	192	283	41	45
	(주)지에스스포츠	-	1,278	-	300
	지에스엠비즈(주)	16	210	-	2
	(주)지에스텔서비스	-	-	-	25
	(주)지에스이앤알	13	-	-	-
	GS에너지(주)	18	-	-	-
	지에스파크이십사(주)	43	-	-	328
	GS건설(주)	788	-	240	1,698
	(주)지에스아이티엠	22	369	748	31,964

	기타	148	-	35	5,540
합 계		1,869	9,458	4,130	39,934

(*1) 당반기 중 연결 대상 회사로 편입되기 전 거래 내역입니다.

(*2) 공정거래법상 대규모기업집단인 지에스그룹 소속회사를 포함합니다.

제46(전기) 반기

(단위: 백만원)						
구분	특수관계자명	매출	재고매입	광고비	임차료	수수료 등
지배기업	(주)GS	74	-	6,624	2,975	1
공동기업	(주)왓슨스코리아	2,830	3	-	-	(14)
관계기업	씨브이에스넷(주)	2,123	-	-	-	70
기타 특수관계자(*)	(주)GS홈쇼핑	-	-	-	62	39
	GS에너지(주)	16	-	-	-	-
	GS칼텍스(주)	234	-	-	37	320
	(주)지에스스포츠	-	-	2,000	-	-
	지에스엠비즈(주)	10	-	-	-	198
	(주)지에스텔레서비스	-	-	-	-	17
	(주)지에스이앤알	15	-	-	-	-
	지에스파워(주)	1	-	-	-	-
	지에스파크이십사(주)	38	-	-	-	572
	GS건설(주)	688	-	-	-	81,696
	(주)지에스아이티엠	21	-	-	-	30,201
	(주)옥산유통	1,331	136,176	-	-	-
기타	101	-	-	-	33	3,692
합 계		7,482	136,179	8,624	3,107	116,792

(*) 공정거래법상 대규모기업집단인 지에스그룹 소속회사를 포함합니다.

- 특수관계자와의 자금거래 내역

(단위: 백만원)		
구분	특수관계자명	제 47(당) 기 반기
		현금출자
공동기업	미래에셋GS리테일신성장투자조합제1호	9,000

- 특수관계자와의 채권·채무내역

제 47(당)기 반기

(단위: 백만원)						
구분	특수관계자명	채권			채무	
		매출채권	보증금	기타채권 등(*1)	예수보증금	기타채무(*2)
지배기업	(주)GS	-	5,108	-	-	-
기타 특수관계자(*3)	(주)GS홈쇼핑	37	76	33	-	12
	GS칼텍스(주)	170	230	61	-	283

	지에스엠비즈(주)	41	-	8	20	2
	(주)지에스텔레서비스	-	-	-	-	5
	지에스파크이십사(주)	-	-	-	-	208
	GS건설(주)	725	257	6,478	-	29
	(주)지에스아이티엠	4	-	4	-	7,171
	기타	-	55	2,019	-	1,005
	합계	977	5,726	8,603	20	8,715

- (*1) 기타채권은 미수금, 선급금 등으로 구성되어 있습니다.
- (*2) 기타채무는 미지급금, 선수금으로 구성되어 있습니다.
- (*3) 공정거래법상 대규모기업집단인 지에스그룹 소속회사를 포함합니다.

제46(전기) 반기

(단위: 백만원)							
구분	특수관계자명	채권			채무		
		매출채권	보증금	기타채권 등(*1)	매입채무	예수보증금	기타채무(*2)
지배기업	(주)GS	-	5,178	-	-	-	8
공동기업	(주)왓슨스코리아	44	50	610	2	2,670	278
기타 특수관계자(*3)	(주)GS홈쇼핑	10	76	75	-	-	-
	GS칼텍스(주)	174	30	60	-	-	369
	(주)지에스스포츠	4	-	-	-	-	935
	지에스엠비즈(주)	56	-	9	-	20	3
	(주)지에스텔레서비스	-	-	-	-	-	3
	지에스파크이십사(주)	-	-	4	-	-	312
	GS건설(주)	769	256	5,778	-	-	1,308
	(주)지에스아이티엠	-	-	4	1	-	8,086
기타	-	51	4	-	-	965	
합계		1,057	5,641	6,544	3	2,690	12,267

- (*1) 기타채권은 미수금, 선급금 등으로 구성되어 있습니다.
- (*2) 기타채무는 미지급금, 선수금으로 구성되어 있습니다.
- (*3) 공정거래법상 대규모기업집단인 지에스그룹 소속회사를 포함합니다.

그 밖의 우발채무 등의 내역은 반기보고서의 공시첨부서류인 "연결검토보고서의 주석 30.우발상황 및 약정사항 및 주석 31. 특수관계자"를 참조하시기 바랍니다.

3. 제재현황 등 그 밖의 상황(연결재무제표 기준)

(1) 제재현황

□ GS리테일

-기관 제재현황

제재 조치일	조치 기관	조치 대상자	조치 내용	사유 및 근거법령	조치에 대한 이행 현황	재발 방지를 위한 대책
--------	-------	--------	-------	-----------	--------------	--------------

2016.12.16 (심판일)	공정거래 위원회	(주)GS리테일	과징금 부과 (1.7억원)	경제적 이익제공 요구 금지 위반 (대규모유통업에서의 거래 공정화에 관한법 제15조 제1항)	과징금 납부 및 시정명령 사항 조치	공정위에서 고시한 대규모유통업 관련 심사지침 준수 및 교육
---------------------	-------------	----------	-------------------	--	------------------------	--

-기타 제재사항

2014년 8월부터 약 3개월간 서울지방국세청으로부터 정기세무조사를 받았으며
기한내 추징세액을 전부 납부 완료하였습니다. 또한, 세무조사 결과에 따른 업무 프로세스 개
선 및 임직원에게 대한 재발방지 교육을 진행하였습니다.

□ 파르나스호텔

2015년 10월부터 약 2개월간 서울지방국세청으로부터 정기세무조사를 받았습니다.
기한내 추징세액을 전부 납부 완료하였습니다. 또한, 세무조사 결과에 따른 업무 프로세스 개
선 및 임직원에게 대한 재발방지 교육을 진행하였습니다.

(2) 녹색경영

당사는 저탄소 녹색성장 기본법에 따른 녹색경영 지정관리업체는 아니지만, 자발적 참여하
에 국토해양부와 녹색물류를 실천하기 위한 물류 에너지 목표관리 협약을 2010년 11월에 체결
하였습니다.

이에따라 2020년까지 2010년 대비 12%의 물류 온실가스 배출량을 감축을 목표로 스마트
그리드 물류시설 구축, 상품 체적 시스템 확대, 친환경 연료 차량 및 RFID 등의 도입을 지속
적 추진해 나갈 계획입니다.

3. 합병 등의 사후정보

(1) 소규모 합병 사항

① (주)왓슨스코리아 흡수합병

(주)GS리테일은 '17.6.1일 합병기준일로 (주)왓슨스코리아를 흡수합병하였습니다.

가. 세부내역

"I.회사의 개요 > 2.회사의 연혁 > (5) 회사가 합병 등을 한 경우 내용" 및 "XI.그 밖에 투자
자 보호를 위하여 필요한 사항 > (1) 공시사항의 진행사항" 을 참고하시기 바랍니다.

나. 합병등의 전후 주요 재무사항

지분을 100%인 자회사를 무증자로 소규모 합병하여 외부평가기관의 평가를 받지 않았습니
다. 이에 따라 흡수합병 관련한 1차연도 및 2차연도 재무사항 예측치를 작성하지 않았습니다

(2) 중요한 자산양수도 사항

① 파르나스호텔 주식 취득

당사는 '15.8.31일 GS건설(주)이 보유하고 있던 파르나스호텔 주식 67.56% 취득 완료하였습니다.

가. 세부내역

구분	내역
거래상대방	GS건설(주)
이사회 결의일	2015년 7월 31일
거래 종료일	2015년 8월 31일
취득대상 자산	파르나스호텔(주) 주식 67.56%
취득 목적	기존 사업과의 시너지 확대 및 미래 신성장 동력 확보
취득금액	7,600억원

나. 회사의 경영, 재무, 영업 등에 미치는 중요 영향 및 효과

본 자산양수도 가액 7,600억원은 당사의 2014년 한국채택국제회계기준(K-IFRS) 연결재무제표상의 자산총액 2조 9,201억 대비 26%에 해당하는 바, 중요한 자산양수도에 해당됩니다.

다. 관련 공시서류 제출일자

구분	내역
공시서류명	주요사항보고서(중요한자산양수도결정)
공시서류 제출일	2015년 8월 31일

자세한 사항은 "I.회사의 개요 > 2.회사의 연혁 > (5) 회사가 합병 등을 한 경우 내용" 및 관련 공시를 참고하시기 바랍니다.

라. 주식 취득 전후의 재무사항 비교표

(단위 : 백만원)

대상회사	계정과목	예측		실적				비고
		1차연도	2차연도	1차연도		2차연도		
				실적	과리율	실적	과리율	
파르나스호텔(주)	매출액	155,339	267,809	78,103	49.7%	209,099	21.9%	-
	영업이익	16,095	46,468	10,217	36.5%	11,944	74.3%	-
	당기순이익	12,385	35,685	6,232	49.7%	-2,292	106.4%	-

주1) 1차연도 예측 자료는 2015.8.31일 공시한 "주요사항보고서. 첨부파일 외부평가기관의 평가의견서" 상 2015년(9개월) 추정 금액입니다.

주2) 1차연도 실적 자료는 2015년 연결재무제표 작성시 적용된 종속회사의 개별재무제표상 '15.9.1~'15.12.31(4개월) 실적입니다.

주3) 1차연도 과리율의 주된 요인은, 예측시는 9개월을 예측하였으나, 실적은 4개월만 반영이 되었기 때문입니다. 또한, 파르나스타워공사로 인한 그랜드IC의 투숙률 하락 및 메르스

영향으로 괴리율이 크게 발생했습니다.

주4) 2차연도 예측자료는 2015.8.31일 공시한 "주요사항보고서. 첨부파일 외부평가기관의 평가의견서" 상 2016년 추정 금액입니다.

주5) 2차연도 괴리율의 주된 요인은 파르나스타워의 공사영향 및 준공 후 임대율 예측 차이, 나인트리컨벤션 폐점 등으로 괴리율이 발생하였습니다.

② 평촌몰 토지 및 상업시설(건물) 양도

'16.11.11일 GS리테일이 보유한 토지 와 GS리테일이 매수인 지위를 갖고 있는 상업시설(건물)에 대한 양도 거래가 완료 되었습니다.

가. 세부내역

구분	내역
거래상대방	이지스제103호전문투자형사모부동산투자유한회사
이사회 결의일	2016년 9월 23일
거래 종료일	2016년 11월 11일
양도 대상 자산	토지 및 상업시설(건물)
양도 목적	재무구조 개선
양도금액	7,845억원 (토지 3,299억 + 상업시설(건물) 4,546억)

나. 회사의 경영, 재무, 영업 등에 미치는 중요 영향 및 효과

본 자산 양도가액은 7,845억원으로 2015년말 연결재무제표상 자산총액 4조 7,356억의 16.6%에 해당되며, 해당 양도 거래로 인해 부채비율 등 재무구조가 개선되었습니다.

다. 관련 공시서류 제출일자

구분	공시서류 제출일	공시 서류명
잔금 수령	2016.11.11	합병 등 종료보고서
양도예정일자 변경	2016.10.31	기재정정) 주요사항보고서(유형자산양도결정)
토지 및 상업시설(건물) 양도 결정(이사회 결의)	2016.09.23	주요사항보고서(유형자산양도결정)
상업시설(건물) 매수인 지위 취득	2016.09.23	유형자산취득결정
코크렙지스퀘어 풋옵션 행사	2016.09.23	유형자산처분결정(종속회사의 주요경영사항)

자세한 사항은 "1.회사의 개요 > 2.회사의 연혁 > (5) 회사가 합병 등을 한 경우 내용"과 관련공시를 참고하시기 바랍니다.

라. 자산 양도 전후의 재무사항 비교표

(단위: 백만원)

구분	자산양도 전 (A)	증감 (B)	자산양도 후 (C=A+B)
----	------------	--------	----------------

유동자산	1,153,983	-405,726	748,257
비유동자산	3,874,568	98,537	3,973,105
자산총계	5,028,551	-307,189	4,721,362
유동부채	1,597,921	-379,344	1,218,577
비유동부채	1,205,842	-60,582	1,145,260
부채총계	2,803,763	-439,926	2,363,837
자본총계	2,224,788	132,737	2,357,525

주1) 상기 '자산양도 전' 재무제표는 2016년 3분기 기준 연결재무제표입니다.

주2) 상기 '자산양도 후' 재무제표는 2016년 기말 기준 연결재무제표입니다.

【 전문가의 확인 】

1. 전문가의 확인

2. 전문가와의 이해관계